





頭頸部がんグループ：唾液腺がん (組織型非特異的) 治療開発マップ 2024.9.





Stage 1) 切除可能・不能	標準治療	JCOG試験	他組織の試験	主な未承認薬/ 適応外薬
Stage I	手術 			
Stage II				
切除可能 Stage III Stage IVA Stage IVB	手術±術後放射線治療 		<div style="border: 1px solid black; border-radius: 15px; padding: 10px;"> RTOG1008 根治手術後 再発高リスク²⁾ 術後放射線治療 ±weekly-シスプラチン </div>	
切除不能 Stage III Stage IVA Stage IVB	放射線治療 粒子線治療 			
Stage IVC 再発	化学療法  タキサン+プラチナ ・ドセタキセル+シスプラチン ・パクリタキセル+カルボプラチン など			

1) UICC 8th Major salivary glandのステージングで記載。

2) 中悪性度の腺癌/粘表皮癌, 高悪性度の腺癌/粘表皮癌/腺房細胞癌/腺様嚢胞癌. 唾液腺導管癌の術後、かつ病理学的T3以上 or N1以上 or 切除断端陽性

頭頸部がんグループ：唾液腺がん

(組織型特異的) 治療開発マップ 2024.9.

Stage 1) 切除可能・不能	標準治療	JCOG試験	他組織の試験	主な未承認薬/ 適応外薬
切除可能 Stage III-IVB	手術±術後放射線治療 		<div style="display: flex; justify-content: space-between;"> <div style="border: 1px solid gray; padding: 5px;"> China (PII) AR陽性SDC 術後再発高リスク ラスヴィルタミド+ リュープロレリン </div> <div style="border: 1px solid gray; padding: 5px;"> Dana-Farber (PII) HER2陽性唾液腺癌 術後再発高リスク 化学放射線療法 (weekly-CDDP or CBDCA)+T-DM1 </div> </div>	
切除不能 Stage III-IVB	放射線治療 粒子線治療 			
Stage IVC 再発	<div style="display: flex; justify-content: space-between;"> <div style="border: 1px solid gray; padding: 5px; width: 45%;"> AR陽性²⁾ 唾液腺癌  ビカルタミド+ リュープロレリン </div> <div style="border: 1px solid gray; padding: 5px; width: 45%;"> HER2陽性 唾液腺癌  ドセタキセル+ トラスツズマブ </div> </div> <div style="border: 1px solid gray; padding: 5px; margin-top: 10px;"> NTRK融合遺伝子 陽性 分泌癌 ラロトレクチニブ エヌトレクチニブ </div>		<div style="display: flex; flex-direction: column;"> <div style="border: 1px solid gray; padding: 5px; margin-bottom: 5px;"> DISCOVERY (PII) (国がん東) AR陽性 唾液腺癌 (PII) ダロルタミド +ゴセレリン </div> <div style="border: 1px solid gray; padding: 5px; margin-bottom: 5px;"> EORTC-1206 (PII) AR陽性 唾液腺癌 化学療法 vs. ビカルタミド+ トリプトレリン </div> <div style="border: 1px solid gray; padding: 5px;"> LAGMC (PII) AR陽性 唾液腺癌 ダロルタミド+ リュープロレリン </div> </div> <div style="display: flex; flex-direction: column;"> <div style="border: 1px solid gray; padding: 5px; margin-bottom: 5px;"> MYTHOS (PII) (北大) HER2陽性 唾液腺癌 (PII) トラスツズマブ デルクスステカン </div> <div style="border: 1px solid gray; padding: 5px; margin-bottom: 5px;"> NRG-HN010 (PII) HER2陽性 唾液腺癌 T-DM1 vs. ドセタキセル+ トラスツズマブ </div> <div style="border: 1px solid gray; padding: 5px;"> MDACC (PII) Cohort-1: AdCC³⁾ Cohort-2: SDC, Ad-NOS, MEC サシツズマブ ゴピテカン </div> </div>	腺様嚢胞癌 マルチターゲット キナーゼ阻害薬 アキシチニブ レンバチニブ など

1) UICC 8th Major salivary glandのステージングで記載。

2) アンドロゲン受容体 3) AdCC: 腺様嚢胞癌, Ad-NOS: 腺癌 NOS, MEC: 粘表皮癌