第 6 回登録 CRC 活動調査レポート
（2026 年 3 月）

JCOG 臨床研究専門職委員会

委員長:
加幡晴美　国立がん研究センター中央病院
JCOG データセンター

事務局長:
阿部 純　国立がん研究センター中央病院
JCOG データセンター

事務局:
武田智絵　国立がん研究センター中央病院
JCOG データセンター

委員:
小出恵子　がん研究会有明病院
身崎昌美　聖路加国際病院
永原裕美子　高知大学医学部附属病院
太田小百合　愛知県がんセンター
野々垣清美　がん研究会有明病院
西川奈津紀　国立病院機構名古屋医療センター

発行:2026 年 9 月 30 日

※ 調査対象者は CRC のみではなく、ローカルデータマネージャーや事務担当者等も含まれるため正確には研究支援者を対象としたものであるが、過去の調査との整合性から本レポート内では便宜上「CRC」と表記した。

0. 調査概要

0.1. 調査目的

JCOG 臨床研究専門職（Clinical Research Professionals : CRP）委員会では、参加施設（ローカル）とデータセンター/運営事務局（セントラル）に所属する CRP が連携し、CRP の視点から JCOG 研究の質的向上を目的とした様々な活動を行っている。その活動の 1 つとして、より質の高い JCOG 研究を実施できるような体制作りに役立てるために、研究者登録されている CRC（登録 CRC）に対する定期的・継続的な実態調査を実施する。

0.2. 対象

JCOG 参加施設の全登録 CRC

0.3. 調査方法

・JCOG データセンターが所有する研究者情報データベースを用いた集計
・Web フォームを用いたアンケート調査結果の集計
・過去に実施した調査レポート結果との比較

0.4. 調査時期

2026 年 3 月

0.5. 集計

1） 各調査項目の単純集計
2） 研究グループ別の単純集計

目次

0. 調査概要 1

0.1. 調査目的 1
0.2. 対象 1
0.3. 調査方法 1
0.4. 調査時期 1
0.5. 集計 1

1. 登録 CRC 状況（研究者情報データベースによる集計） 3

1.1. 研究グループ別登録 CRC 数(延べ) 3
1.2. 参加医療機関別登録 CRC 数 4
1.3. 登録 CRC の異動の状況 13

2. 調査作業 13

2.1. 作業内容 13
2.2. 活動調査票の依頼と回収状況 13

3. 背景情報の集計（アンケート調査結果による集計） 14

3.1. 背景情報について 14
3.2. JCOG 研究に関する関与（アンケート調査結果による集計） 27

4. 臨床研究サポート業務の実施割合（アンケート調査結果による集計） 29

1. 登録 CRC 状況（研究者情報データベースによる集計）

登録 CRC 1178 名（2026 年 3 月末 現在）

1.1. 研究グループ別登録 CRC 数（延べ）

研究グループ	登録 CRC 数	参加施設数	1 施設あたりの登録CRC数	1 名以上登録 CRC がいる施設数	1 名以上登録 CRC がいる施設の割合（%）
肺がん内科	196	60	30.6%	52	86.7%
肺がん外科	171	53	31.0%	41	77.4%
胃がん	156	66	42.3%	50	75.8%
食道がん	173	54	31.2%	44	81.5%
乳がん	185	51	27.6%	44	86.3%
リンパ腫	111	53	47.7%	40	75.5%
婦人科腫瘍	77	51	66.2%	30	58.8%
大腸がん	222	60	27.0%	51	85.0%
泌尿器科腫瘍	69	44	63.8%	28	63.6%
骨軟部腫瘍	81	39	48.1%	24	61.5%
放射線治療	132	48	36.4%	30	62.5%
脳腫瘍	75	49	65.3%	36	73.5%
肝胆膵	196	52	26.5%	39	75.0%
消化器内視鏡	128	52	40.6%	35	67.3%
頭頸部がん	90	39	43.3%	27	69.2%
皮膚腫瘍	34	33	97.1%	13	39.4%
グループ全体	**2096**	**804**	**38.4%**	**584**	**72.6%**

1.2. 参加医療機関別登録 CRC 数

・ 各グループの列の「－」は、当該グループの参加施設ではないことを表す

医療機関名	登録 CRC 数	延べ数	肺内	肺外	胃がん	食道	乳がん	リンパ腫	婦人科	大腸	泌尿器	骨軟部	放治	脳腫瘍	肝胆膵	内視鏡	頭頸部	皮膚
国立病院機構旭川医療センター	1	1	1	－	－	－	－	－	－	－	－	－	－	－	－	－	－	－
国立病院機構北海道がんセンター	3	3	0	－	－	－	2	－	－	－	－	1	－	－	－	－	－	－
札幌北楡病院	3	3	－	－	－	－	－	3	－	－	－	－	－	－	－	－	－	－
北海道大学病院	16	18	1	－	－	－	－	－	0	2	1	－	9	0	5	－	0	0
旭川医科大学	1	1	－	－	－	－	－	－	－	－	－	－	－	1	－	－	－	0
中村記念病院	1	1	－	－	－	－	－	－	－	－	－	－	－	1	－	－	－	－
札幌医科大学	1	1	－	－	－	－	－	－	0	－	0	0	1	0	0	－	－	0
函館厚生院函館五稜郭病院	1	1	－	－	0	－	－	－	－	－	1	－	－	－	－	－	－	－
恵佑会札幌病院	1	1	－	－	1	－	－	－	－	－	－	－	－	－	－	－	－	－
手稲渓仁会病院	11	18	－	－	－	10	－	－	－	－	－	－	－	－	8	－	－	－
青森県立中央病院	0	0	－	－	0	－	－	－	－	－	－	－	－	－	－	－	－	－
弘前大学医学部附属病院	1	1	－	－	－	－	－	－	－	－	－	－	－	1	－	－	－	－
岩手医科大学	4	4	－	－	－	0	－	1	1	－	－	－	0	1	－	1	0	－
国立病院機構仙台医療センター	0	0	－	0	0	－	－	－	－	－	－	－	－	－	－	－	－	－
東北大学病院	9	13	－	0	－	2	3	2	2	2	1	1	0	0	0	0	0	0
宮城県立がんセンター	5	11	3	－	0	－	－	－	1	2	－	－	－	－	－	－	5	－
仙台厚生病院	1	1	1	－	－	－	－	－	－	－	－	－	－	－	－	－	－	－
秋田大学医学部	5	5	－	－	－	－	1	－	－	－	0	－	4	－	－	－	－	－
秋田厚生医療センター	0	0	0	－	－	－	－	－	－	－	－	－	－	－	－	－	－	－
山形県立中央病院	1	1	－	1	0	－	－	－	－	0	－	－	－	－	－	0	－	－
山形大学医学部	8	11	－	4	－	－	－	1	－	－	3	－	0	3	－	－	－	－
福島県立医科大学附属病院	10	12	－	－	2	3	0	1	－	－	－	4	－	－	1	1	－	－

医療機関名	登録 CRC 数	延べ数	肺内	肺外	胃がん	食道	乳がん	リンパ腫	婦人科	大腸	泌尿器	骨軟部	放治	脳腫瘍	肝胆膵	内視鏡	頭頸部	皮膚
総合南東北病院	2	2	ー	ー	2	ー	ー	ー	ー	ー	ー	ー	ー	ー	ー	ー	ー	ー
筑波大学医学医療系	13	13	ー	ー	ー	ー	0	1	1	1	1	ー	3	6	ー	ー	ー	0
茨城県立中央病院・茨城県地域がんセンター	4	16	ー	4	ー	ー	4	ー	4	ー	ー	ー	ー	ー	ー	4	ー	ー
栃木県立がんセンター	8	56	6	6	6	6	ー	ー	ー	6	ー	7	7	ー	6	6	ー	ー
自治医科大学	12	21	ー	ー	ー	ー	7	ー	ー	ー	ー	ー	7	ー	ー	ー	7	ー
獨協医科大学病院	2	2	2	ー	ー	ー	ー	ー	ー	ー	ー	ー	ー	ー	ー	ー	ー	ー
群馬県立がんセンター	5	13	3	2	2	ー	1	ー	1	4	ー	ー	ー	ー	ー	ー	ー	ー
群馬大学医学部附属病院	1	1	ー	ー	1	0	0	0	ー	ー	ー	ー	0	ー	ー	0	ー	ー
防衛医科大学校	0	0	ー	ー	ー	ー	ー	ー	0	0	0	ー	ー	ー	ー	ー	ー	ー
埼玉県立がんセンター	10	43	6	ー	5	5	4	ー	3	5	ー	3	3	ー	6	0	ー	3
自治医科大学附属さいたま医療センター	0	0	ー	ー	ー	ー	ー	ー	ー	0	ー	0	ー	ー	ー	ー	ー	ー
埼玉医科大学国際医療センター	25	30	ー	1	2	1	ー	1	ー	4	ー	ー	1	6	0	ー	1	13
埼玉医科大学総合医療センター	4	4	ー	ー	ー	ー	2	1	0	1	ー	ー	ー	ー	ー	ー	ー	ー
国立がん研究センター東病院	60	94	5	10	6	7	6	2	1	11	3	4	12	ー	13	7	7	0
千葉県がんセンター	16	94	ー	13	10	9	11	11	ー	10	ー	10	ー	ー	10	10	ー	ー
千葉大学医学部	7	8	ー	0	ー	2	ー	ー	1	ー	0	ー	0	3	2	ー	ー	0
総合病院国保旭中央病院	3	3	ー	ー	ー	ー	ー	ー	ー	ー	ー	ー	ー	ー	ー	3	ー	ー
東京慈恵会医科大学附属柏病院	1	1	ー	ー	ー	ー	ー	ー	1	ー	ー	ー	ー	ー	ー	ー	ー	ー
船橋市立医療センター	0	0	0	ー	ー	ー	ー	ー	ー	ー	ー	ー	ー	ー	ー	ー	ー	ー
国立がん研究センター中央病院	43	57	9	0	4	5	2	3	0	7	1	0	10	2	5	5	3	1
日本大学医学部附属板橋病院	1	1	ー	ー	ー	ー	ー	ー	1	ー	ー	ー	0	0	0	ー	ー	ー
杏林大学医学部	12	20	1	1	3	ー	ー	0	ー	10	ー	0	ー	1	4	ー	ー	ー
東京医科大学病院	5	6	ー	2	ー	ー	ー	ー	ー	0	ー	ー	ー	ー	2	1	1	ー

医療機関名	登録 CRC 数	延べ数	肺内	肺外	胃がん	食道	乳がん	リンパ腫	婦人科	大腸	泌尿器	骨軟部	放治	脳腫瘍	肝胆膵	内視鏡	頭頸部	皮膚
がん・感染症センター都立駒込病院	9	11	1	1	1	―	1	2	1	2	―	―	2	0	―	―	―	0
国立国際医療センター	2	2	1	―	―	―	1	―	―	―	―	―	―	―	0	―	―	―
東京女子医科大学	13	14	―	―	―	―	―	―	―	―	―	―	―	3	11	―	―	―
国立病院機構東京医療センター	3	3	―	―	―	―	3	―	―	―	―	―	―	―	―	―	0	―
慶應義塾大学病院	18	18	―	1	―	8	―	1	1	―	―	6	―	―	―	0	1	0
昭和医科大学病院	2	3	1	―	―	1	0	―	0	―	―	―	1	―	―	0	―	―
東京科学大学病院	24	25	―	―	0	0	1	―	―	20	1	―	―	1	1	―	1	―
東京慈恵会医科大学附属病院	8	8	0	0	―	―	―	1	4	1	0	―	1	―	―	0	1	―
東京慈恵会医科大学西部医療センター	1	1	―	―	―	―	―	1	―	―	―	―	―	―	―	―	―	―
がん研究会有明病院	22	29	2	1	2	5	5	2	3	4	―	0	0	―	1	2	2	0
東京大学医学部	2	2	―	0	―	―	―	―	2	―	0	0	0	0	―	―	0	0
虎の門病院	15	21	―	―	4	4	12	―	0	―	―	―	―	―	―	1	―	―
東邦大学医療センター大橋病院	1	1	―	―	―	―	―	―	―	0	―	―	―	1	―	―	―	―
順天堂大学医学部附属順天堂医院	22	28	5	9	1	0	―	―	5	―	―	―	6	1	―	―	1	―
東邦大学医療センター大森病院	1	1	1	―	―	―	―	―	―	0	―	―	―	―	―	―	―	―
日本医科大学付属病院	6	6	2	2	―	―	―	―	―	2	―	―	―	―	―	―	―	―
帝京大学医学部	3	3	3	―	―	―	―	―	―	―	―	―	―	―	0	―	―	―
聖路加国際病院	9	9	―	―	―	―	9	―	―	―	―	―	―	―	―	―	―	―
東京都立墨東病院	1	1	―	―	―	―	―	―	0	―	―	―	―	―	―	1	―	―
NTT 東日本関東病院	0	0	―	―	―	―	―	―	―	―	―	―	―	―	―	0	―	―
横浜市立大学附属病院	5	9	―	―	―	―	―	―	―	―	―	2	―	2	―	―	5	―
東海大学医学部	16	19	―	―	―	1	4	6	―	1	―	―	5	1	―	―	1	―
聖マリアンナ医科大学	8	9	―	2	―	―	―	―	―	―	―	―	4	―	3	―	―	―

医療機関名	登録 CRC 数	延べ数	肺内	肺外	胃がん	食道	乳がん	リンパ腫	婦人科	大腸	泌尿器	骨軟部	放治	脳腫瘍	肝胆膵	内視鏡	頭頸部	皮膚
神奈川県立がんセンター	33	96	11	8	10	5	11	6	3	12	―	4	1	―	15	10	―	―
横浜市立市民病院	1	1	1	―	―	―	―	―	―	―	―	―	―	―	―	―	―	―
北里大学医学部	13	13	3	1	―	2	2	―	0	―	―	―	0	2	2	1	―	―
横浜市立大学附属市民総合医療センター	6	7	―	―	3	―	―	―	―	2	―	―	―	―	―	2	―	―
新潟県立がんセンター新潟病院	9	34	8	3	3	1	3	―	3	3	3	1	1	―	―	1	―	4
新潟大学医歯学総合病院	0	0	0	―	―	0	―	―	0	―	0	0	―	0	―	―	―	―
新潟県厚生連長岡中央綜合病院	0	0	―	―	0	―	―	―	―	0	―	―	―	―	―	―	―	―
富山県立中央病院	0	0	―	―	0	―	―	―	―	―	―	―	―	―	―	0	―	0
富山大学附属病院	9	9	―	―	―	―	―	―	―	―	0	―	―	―	9	―	―	―
金沢大学医学部	3	3	―	0	0	―	―	―	―	―	―	―	―	2	1	―	―	―
石川県立中央病院	1	4	―	―	1	―	―	―	―	1	―	―	―	―	1	1	―	―
福井大学医学部附属病院	1	1	―	―	―	―	―	0	―	―	0	1	―	―	―	―	―	―
山梨大学医学部	9	10	―	―	―	―	―	4	―	―	2	―	3	1	―	―	―	―
山梨県立中央病院	1	1	―	―	1	―	―	―	―	―	―	―	―	―	―	―	―	―
佐久総合病院佐久医療センター	2	2	―	―	―	―	―	―	―	―	―	―	―	―	―	2	―	―
信州大学医学部	8	9	1	1	―	―	―	―	3	―	1	3	―	―	―	―	―	0
岐阜大学医学部	9	12	―	1	2	7	―	0	―	2	―	0	―	―	―	―	0	―
岐阜市民病院	4	4	2	―	2	―	―	―	―	―	―	―	―	―	―	―	―	―
大垣市民病院	2	3	―	―	1	―	―	―	―	2	―	―	―	―	―	―	―	―
岐阜県総合医療センター	1	1	―	―	―	―	―	―	―	1	―	―	―	―	―	―	―	―
静岡県立総合病院	10	33	―	―	5	3	7	―	―	―	5	―	―	―	4	9	―	―
浜松医科大学	16	35	―	―	4	11	6	5	―	―	5	―	4	―	―	―	―	―
静岡県立静岡がんセンター	33	110	16	9	9	6	0	―	0	7	―	1	13	7	14	14	13	1

医療機関名	登録 CRC 数	延べ数	肺内	肺外	胃がん	食道	乳がん	リンパ腫	婦人科	大腸	泌尿器	骨軟部	放治	脳腫瘍	肝胆膵	内視鏡	頭頸部	皮膚
愛知県がんセンター	17	115	8	8	8	9	4	8	8	8	8	8	10	ー	8	9	11	ー
国立病院機構名古屋医療センター	8	15	6	ー	ー	ー	5	4	ー	ー	ー	ー	ー	ー	ー	ー	ー	ー
名古屋大学医学部	15	16	3	8	0	0	1	0	1	ー	0	0	ー	3	0	ー	0	0
藤田医科大学	12	12	4	ー	ー	ー	ー	6	ー	ー	ー	ー	0	1	ー	ー	1	ー
名古屋市立大学病院	15	16	ー	ー	ー	ー	13	3	ー	ー	ー	ー	ー	ー	ー	0	ー	0
日本赤十字社愛知医療センター名古屋第二病院	3	3	ー	ー	ー	ー	ー	3	ー	ー	ー	ー	ー	ー	ー	ー	ー	ー
愛知医科大学病院	3	3	ー	ー	ー	ー	ー	2	ー	ー	ー	ー	ー	ー	ー	ー	1	ー
豊田厚生病院	0	0	ー	ー	ー	ー	ー	0	ー	ー	ー	ー	ー	ー	ー	ー	ー	ー
名古屋市立大学医学部附属西部医療センター	0	0	ー	ー	ー	ー	ー	ー	ー	ー	ー	ー	0	ー	ー	ー	ー	ー
三重大学医学部	5	5	ー	0	ー	ー	1	3	ー	ー	0	1	ー	ー	0	ー	ー	0
滋賀県立総合病院	2	2	ー	ー	ー	ー	ー	ー	ー	ー	ー	ー	2	ー	ー	ー	ー	ー
京都大学医学部附属病院	12	27	1	2	1	2	ー	ー	ー	ー	2	2	6	3	1	5	2	ー
国立病院機構京都医療センター	1	2	ー	ー	1	ー	ー	ー	ー	1	ー	ー	ー	ー	ー	ー	ー	ー
京都府立医科大学附属病院	7	9	ー	ー	ー	ー	ー	0	0	ー	ー	0	ー	1	ー	1	2	5
京都第一赤十字病院	3	3	ー	ー	ー	ー	ー	3	ー	ー	ー	ー	ー	ー	ー	ー	ー	ー
大阪大学医学部	10	17	ー	0	3	3	ー	0	1	2	1	ー	0	1	6	ー	0	ー
大阪公立大学医学部附属病院	9	9	1	3	1	1	ー	ー	0	ー	ー	ー	3	ー	ー	0	ー	ー
大阪赤十字病院	0	0	ー	ー	ー	0	ー	ー	ー	ー	ー	ー	ー	ー	ー	ー	ー	ー
近畿大学病院	10	31	5	2	4	ー	4	0	ー	ー	ー	ー	6	ー	5	ー	4	1
大阪国際がんセンター	20	26	4	5	0	0	3	1	0	5	3	0	ー	1	4	0	0	0
国立病院機構大阪医療センター	5	5	ー	ー	3	ー	1	ー	ー	1	ー	ー	ー	ー	0	ー	ー	ー
国立病院機構近畿中央呼吸器センター	1	1	1	ー	ー	ー	ー	ー	ー	ー	ー	ー	ー	ー	ー	ー	ー	ー
大阪急性期・総合医療センター	1	2	0	ー	1	1	ー	ー	ー	ー	ー	ー	ー	ー	ー	ー	ー	ー

医療機関名	登録 CRC 数	延べ数	肺内	肺外	胃がん	食道	乳がん	リンパ腫	婦人科	大腸	泌尿器	骨軟部	放治	脳腫瘍	肝胆膵	内視鏡	頭頸部	皮膚
大阪市立総合医療センター	9	21	6	7	―	6	―	―	0	―	―	―	―	―	―	2	―	―
大阪医科薬科大学	2	6	―	―	2	2	―	―	0	2	―	―	0	―	―	0	―	―
市立豊中病院	1	2	―	―	1	―	―	―	―	1	―	―	―	―	―	―	―	―
堺市立総合医療センター	1	1	―	―	1	―	―	―	―	―	―	―	―	―	―	―	―	―
箕面市立病院	0	0	―	―	―	―	―	―	―	0	―	―	―	―	―	―	―	―
市立吹田市民病院	3	3	―	―	―	―	―	―	―	3	―	―	―	―	―	―	―	―
田附興風会医学研究所北野病院	2	2	―	―	―	―	―	―	―	―	―	―	―	2	―	―	―	―
関西医科大学附属病院	11	15	5	0	―	0	3	―	―	4	―	―	―	―	2	―	1	―
大阪労災病院	0	0	―	―	0	―	―	―	―	―	―	―	―	―	―	―	―	―
八尾市立病院	2	2	―	―	―	―	2	―	―	―	―	―	―	―	―	―	―	―
大阪国際メディカル＆サイエンスセンター大阪けいさつ病院	1	1	―	―	1	―	―	―	―	―	―	―	―	―	―	―	―	―
神戸大学医学部	15	25	0	2	4	2	―	―	―	2	7	1	―	5	1	―	1	―
神戸市立医療センター中央市民病院	3	4	―	―	―	1	―	―	―	3	―	―	0	―	―	―	―	―
関西労災病院	5	9	―	―	2	2	―	―	―	4	―	―	―	―	―	1	―	―
兵庫医科大学	13	14	2	―	―	―	―	1	―	2	―	―	―	―	6	3	―	―
兵庫県立がんセンター	10	15	―	0	―	2	―	1	1	3	―	―	2	―	3	1	1	1
市立伊丹病院	2	2	2	―	―	―	―	―	―	―	―	―	―	―	―	―	―	―
兵庫県立粒子線医療センター	0	0	―	―	―	―	―	―	―	―	―	―	0	―	―	―	―	―
姫路赤十字病院	4	13	―	―	4	3	―	―	―	3	―	―	―	―	―	3	―	―
神戸低侵襲がん医療センター	1	1	1	―	―	―	―	―	―	―	―	―	―	―	―	―	―	―
奈良県立医科大学	3	4	―	―	―	―	―	―	―	―	0	0	1	2	―	―	1	―
和歌山県立医科大学	7	8	2	―	2	―	―	0	―	―	―	―	―	―	2	1	―	1
日本赤十字社和歌山医療センター	0	0	―	―	―	―	―	―	―	―	―	―	―	―	―	0	―	―

医療機関名	登録 CRC 数	延べ数	肺内	肺外	胃がん	食道	乳がん	リンパ腫	婦人科	大腸	泌尿器	骨軟部	放治	脳腫瘍	肝胆膵	内視鏡	頭頸部	皮膚
鳥取大学医学部	2	2	―	―	0	―	―	―	0	―	1	―	―	1	―	―	―	―
島根大学医学部	3	3	―	―	―	―	―	2	―	―	1	―	―	―	―	―	―	―
倉敷中央病院	20	59	16	17	―	―	―	―	―	20	―	―	―	―	―	6	―	―
岡山大学病院	18	20	―	5	2	2	4	―	―	―	0	3	―	3	―	1	0	―
川崎医科大学附属病院	1	1	―	―	―	1	―	―	―	―	―	―	―	―	―	―	―	―
岡山赤十字病院	1	1	1	―	―	―	―	―	―	―	―	―	―	―	―	―	―	―
津山中央病院	1	1	―	―	―	―	―	―	―	―	―	―	―	―	―	1	―	―
国立病院機構呉医療センター・中国がんセンター	9	12	―	2	―	―	5	―	5	―	―	―	―	―	―	―	―	―
広島大学病院	13	19	3	5	1	2	2	―	―	―	―	3	3	0	0	0	0	―
広島市立広島市民病院	1	1	―	1	0	―	0	―	―	0	―	―	―	―	―	0	―	―
国立病院機構福山医療センター	4	4	―	―	―	―	4	―	―	―	―	―	―	―	―	―	―	―
県立広島病院	4	4	―	―	―	―	―	―	―	4	―	―	―	―	―	―	―	―
広島市立北部医療センター安佐市民病院	3	12	―	―	3	3	2	―	―	2	―	―	―	―	―	2	―	―
福山市民病院	2	3	―	―	1	―	―	―	―	2	―	―	―	―	―	―	―	―
山口大学医学部附属病院	7	16	―	―	―	5	4	―	―	―	1	―	―	―	6	―	―	―
国立病院機構山口宇部医療センター	3	3	3	―	―	―	―	―	―	―	―	―	―	―	―	―	―	―
徳島赤十字病院	5	5	―	―	5	―	―	―	―	―	―	―	―	―	―	―	―	―
徳島大学病院	1	1	0	―	―	―	―	―	―	―	0	0	―	1	―	―	―	―
香川大学医学部	4	4	―	―	―	―	―	―	―	―	4	―	0	0	0	―	―	―
香川県立中央病院	0	0	―	―	0	―	―	―	―	―	―	―	―	―	―	―	―	―
国立病院機構四国がんセンター	28	54	10	4	6	4	2	3	4	7	2	―	―	―	8	1	3	―
愛媛大学医学部附属病院	3	3	―	―	―	―	―	―	1	―	―	―	―	2	―	―	―	0
高知大学医学部附属病院	2	2	―	―	―	―	―	―	―	―	―	―	1	1	0	―	―	―

医療機関名	登録 CRC 数	延べ数	肺内	肺外	胃がん	食道	乳がん	リンパ腫	婦人科	大腸	泌尿器	骨軟部	放治	脳腫瘍	肝胆膵	内視鏡	頭頸部	皮膚
高知医療センター	9	17	―	―	―	―	―	―	―	8	―	―	―	―	―	9	―	―
国立病院機構九州がんセンター	34	91	9	10	―	8	10	10	11	―	―	9	―	―	11	―	12	1
福岡大学医学部	1	1	―	―	―	―	―	1	―	―	―	―	―	―	―	―	―	―
国立病院機構九州医療センター	2	2	1	―	―	―	―	―	―	―	―	―	―	―	―	―	1	―
久留米大学医学部	3	3	1	―	0	―	―	―	0	1	0	0	―	0	―	―	―	1
産業医科大学	2	2	―	2	―	―	―	0	―	―	―	―	―	―	―	―	―	―
北九州市立医療センター	0	0	―	―	―	―	0	―	―	―	―	―	―	―	―	―	―	―
九州大学病院	10	10	2	3	―	0	―	―	0	―	1	1	0	0	3	―	0	0
原三信病院	7	7	―	―	―	―	―	―	―	―	7	―	―	―	―	―	―	―
佐賀大学医学部	0	0	―	―	―	―	―	―	0	―	―	―	―	―	―	―	―	―
国立病院機構長崎医療センター	2	3	―	―	―	―	2	1	―	―	―	―	―	―	―	―	―	―
佐世保市総合医療センター	0	0	―	―	―	―	―	0	―	―	―	―	―	―	―	―	―	―
長崎大学病院	3	3	2	0	―	―	―	0	―	―	―	―	―	0	1	―	―	―
熊本大学病院	4	6	―	1	―	2	―	1	―	2	0	―	―	0	―	―	―	0
国立病院機構熊本医療センター	1	1	―	―	―	―	―	1	―	―	―	―	―	―	―	―	―	―
大分県立病院	1	1	―	―	―	―	―	1	―	―	―	―	―	―	―	―	―	―
大分大学医学部附属病院	12	29	1	1	6	6	―	―	―	7	1	4	―	―	3	―	―	―
宮崎大学医学部附属病院	3	3	―	―	―	―	―	―	―	―	1	―	―	1	―	―	―	1
鹿児島大学病院	7	8	―	―	―	2	―	1	0	―	1	1	―	1	2	―	―	―
鹿児島市立病院	1	1	―	―	―	―	―	―	1	―	―	―	―	―	―	―	―	―
博愛会相良病院	5	5	―	―	―	―	5	―	―	―	―	―	―	―	―	―	―	―
国立病院機構鹿児島医療センター	1	1	―	―	―	―	―	―	―	―	―	―	―	―	―	―	―	1
琉球大学病院	2	2	―	―	―	―	―	―	0	―	―	0	―	―	―	―	―	―

医療機関名	登録 CRC 数	延べ数	肺内	肺外	胃がん	食道	乳がん	リンパ腫	婦人科	大腸	泌尿器	骨軟部	放治	脳腫瘍	肝胆膵	内視鏡	頭頸部	皮膚
沖縄県立中部病院	0	0	―	―	―	―	―	―	―	―	―	―	0	―	―	―	―	―

1.3. 登録 CRC の異動の状況

2022 年の登録 CRC 1069 名のうち、2026 年の調査時に登録されていた数：706 名（66.0%）
2018 年の登録 CRC 673 名のうち、2022 年の調査時に登録されていた数：481 名（71.4%）
2014 年の登録 CRC 457 名のうち、2018 年の調査時に登録されていた数：298 名（65.2%）
2010 年の登録 CRC 371 名のうち、2018 年の調査時に登録されていた数：136 名（36.6%）

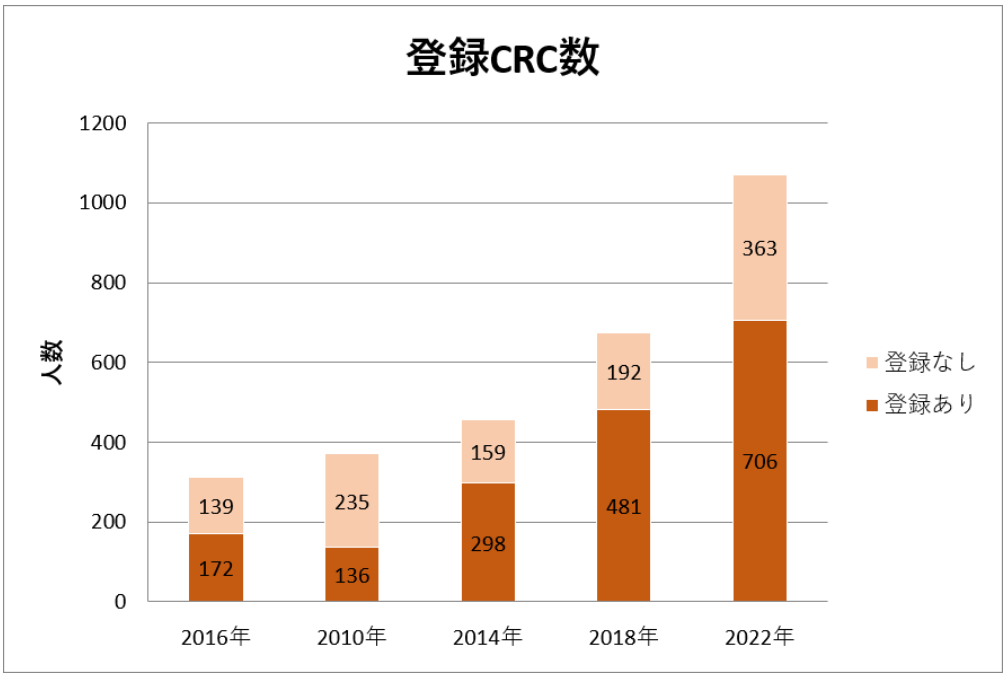

図 1-3. 登録 CRC 数の推移

2. 調査作業

2.1. 作業内容

1） 調査依頼
2） マニュアルチェック
3） 集計・解析

2.2. 活動調査票の依頼と回収状況

調査対象：JCOG 参加施設の全登録 CRC 1170 名
メール配信不能（研究者登録未完了およびメール配信エラー）141 名のため、アンケート調査対象は 1029 名
その内、回答が得られた数が 500 名
回収割合は 48.6%（500/1029）

3. 背景情報の集計（アンケート調査結果による集計）

3.1. 背景情報について

対象：回答が得られた 500 名（全有効回答者）

	計 n=500	割合（%）/ 全有効回答者
1. 性別		
女性	470	94.0
男性	30	6.0
2. 年齢		
20 歳代	12	2.4
30 歳代	59	11.8
40 歳代	182	36.4
50 歳代	188	37.6
60 歳以上	59	11.8
3-1. 医療資格		
あり	301	60.2
なし	199	39.8
3-2 医療資格「あり」の時、資格名（複数回答可）		（n=301）
看護師	155	―
臨床検査技師	54	―
薬剤師	50	―
保健師	20	―
診療情報管理士	14	―
医学物理士	12	―
診療放射線技師	7	―
その他	26	―
4-1. 保有する臨床研究専門職の認定資格		
あり	152	30.4
なし	348	69.6
4-2 認定資格「あり」の時、認定資格名（複数回答可）		（n=152）
日本臨床薬理学会（認定 CRC）	79	―
日本臨床試験学会（GCP パスポート）	45	―
日本癌治療学会（認定 CRC）	23	―
日本癌治療学会（認定データマネージャー）	19	―
日本臨床試験学会（GCP エキスパート）	18	―
SoCRA（CCRP）	12	―
日本臨床試験学会（認定がん臨床研究専門職）	12	―
日本 SMO 協会（公任 CRC）	7	―
倫理審査専門職（CReP）	7	―
ACRP（CCRC）	3	―
ACRP（CCRA）	1	―
その他	5	―
5. これまでに受講した学会・研修（複数回答可）		
施設（病院）内研修	281	―
ICR Web	235	―
CRC と臨床試験のあり方を考える会議	209	―
eAPRIN	172	―
JCOG 臨床試験セミナー	131	―
責任医師あるいは担当医師による指導	124	―
日本臨床薬理学会	116	―
日本臨床試験学会	111	―
日本癌治療学会	110	―
初級者臨床研究コーディネーター養成研修	98	―
上級者臨床研究コーディネーター養成研修	83	―
日本臨床腫瘍学会	70	―
治験依頼者主催セミナー	54	―
日本医師会 e ラーニング	32	―
CReP 主催セミナー	15	―
研究倫理を語る会	15	―

	計 n=500	割合（%）/ 全有効回答者
日本がん看護学会	15	－
日本科学技術連盟 開催のセミナー	14	－
SoCRA e ラーニング	8	－
がん CRC 学会	5	－
その他	38	－
なし	73	－
5-1. 上記のうち、特に有意義だと感じた学会・研修（複数回答可）		
CRC と臨床試験のあり方を考える会議	157	－
ICR Web	141	－
施設（病院）内研修	118	－
JCOG 臨床試験セミナー	109	－
日本臨床試験学会	83	－
eAPRIN	68	－
責任医師あるいは担当医師による指導	65	－
日本癌治療学会	62	－
初級者臨床研究コーディネーター養成研修	61	－
上級者臨床研究コーディネーター養成研修	61	－
日本臨床薬理学会	61	－
日本臨床腫瘍学会	37	－
治験依頼者主催セミナー	10	－
CReP 主催セミナー	9	－
日本医師会 e ラーニング	9	－
研究倫理を語る会	7	－
日本がん看護学会	6	－
がん CRC 学会	4	－
なし	92	－
6. 所属先		
医療機関	470	94.0
医局	198	42.1
臨床研究管理部門 （治験管理室/臨床試験支援室など）	170	36.2
事務部	38	8.1
看護部	17	3.6
薬剤部	12	2.6
診療科	15	3.2
その他	20	4.3
SMO	21	4.2
その他	9	1.8
6-1. 所属機関または派遣先機関のタイプ		
大学病院*1	201	40.2
公立・公的医療機関*2	126	25.2
国立病院*3	96	19.2
一般病院*4	41	8.2
ナショナルセンター*5	34	6.8
その他	2	0.4
*1（国立大学/公立大学/私立大学） *2（都道府県/市区町村/地方独立行政法人/日本赤十字社/済生会/社会保険関係法人など） *3（独立行政法人国立病院機構/独立行政法人労働者健康安全機構など） *4（医療法人/公益法人/社会福祉法人など） *5（国立がん研究センター、国立国際医療研究センターなど）		
7-1. 所属先における雇用形態		
正規職員/社員	183	36.6
非正規職員/社員（非常勤を含む）*6	317	63.4
*6 選択肢にない「その他」20 件の回答は「非正規職員/社員（非常勤を含む）」に含めた		
7-2.「非正規職員」の時、雇用形態		（n=317）
契約社員（任期付雇用を含む）	140	44.5
アルバイト/臨時雇用（研究費による雇用を含む）	135	44.2
派遣社員	24	7.9
回答なし	7	3.5

	計 n=500	割合（%）/ 全有効回答者
7-3.「非正規職員」の時、勤務形態		（n=317）
フルタイム（週 5 日間）	169	53.3
パートタイム	142	44.8
回答なし	6	1.9
8. 臨床研究支援業務経験（年）		
1 年未満	33	6.6
1 年以上、2 年未満	28	5.6
2 年以上、3 年未満	40	8.0
3 年以上、4 年未満	25	5.0
4 年以上、5 年未満	26	5.2
5 年以上、6 年未満	39	7.8
6 年以上、7 年未満	19	3.8
7 年以上、8 年未満	31	6.2
8 年以上、9 年未満	15	3.0
9 年以上、10 年未満	21	4.2
10 年以上、15 年未満	99	19.8
15 年以上	124	24.8
9. 所属先における主な業務は研究支援業務か		
はい	380	76.0
いいえ	120	24.0
10. 所属先におけるリモートワーク		
リモートワーク可能	68	13.6
リモートワーク不可	432	86.4
10-1.「リモートワーク可能」の時、リモートワークの頻度		（n=68）
ほぼ毎日	3	4.4
週に数回	8	11.8
月に数回	11	16.2
ほぼなし	46	67.6
10-2.「リモートワーク可能」の時、リモートワークで行う業務（複数回答可）		
試験立ち上げ・研究事務局関連	14	―
倫理審査（IRB/CRB）関連	13	―
会議や臨床試験運営の管理	10	―
説明同意文書関連	8	―
必須文書管理関連	8	―
症例登録/CRF 作成/EDC 入力	4	―
モニタリング・監査対応関連	3	―
重篤な有害事象報告書作成支援	2	―
先進医療 B 届出関連	1	―
その他	4	―
11. 研究支援業務における生成 AI の利用		
利用したことがある	162	32.4
利用したことがない	338	67.6
11-1.「利用したことがある」の時、利用頻度		（n=162）
日常的に利用している	52	32.1
ときどき利用している	83	51.2
利用したことはあるが、あまり利用していない	27	16.7
11-2.「利用したことがある」の時、利用している AI ツール（複数回答可）		
ChatGPT	101	―
Microsoft Copilot	62	―
Gemini	53	―
DeepL	28	―
Google NotebookLM	11	―
Perplexity	6	―
Claude	3	―
Notion AI	2	―
その他	3	―

	計 n=500	割合（%）/ 全有効回答者
11-3.「利用したことがある」の時、生成 AI を利用している業務		
文書作成（メール、報告書、手順書など）	212	－
翻訳（論文・資料・メール等）	171	－
文章の要約（プロトコール、通知文書等）	100	－
論文検索・情報収集	89	－
議事録作成・文字起こし	63	－
研究関連資料の整理・分析補助	62	－
プレゼン資料作成	58	－
研究関連データ整理の補助（Excel 関数案作成など）	56	－
画像・図表作成	38	－
その他	6	－

年齢と所属先における雇用形態

年齢	雇用形態	
	正規職員	非正規職員
20 歳代	8	4
30 歳代	25	34
40 歳代	64	118
50 歳代	75	113
60 歳以上	11	48

所属機関内の所属と所属先における雇用形態

所属機関内の所属	雇用形態	
	正規職員	非正規職員
医局	13	185
臨床研究管理部門	104	66
事務部	10	28
看護部	14	3
薬剤部	11	1
診療科	3	12
その他	8	12

所属機関のタイプと所属先における雇用形態

所属機関のタイプ	雇用形態	
	正規職員	非正規職員
大学病院	64	137
公立・公的医療機関	57	69
国立病院	27	69
一般病院	29	12
ナショナルセンター	4	30
その他	2	0

医療資格の保有の有無と臨床試験専門職の認定資格保有の有無

医療資格	認定資格	
	なし	あり
なし	176	23
あり	165	136

医療資格の保有の有無と所属先における雇用形態

医療資格	雇用形態	
	正規職員	非正規職員
なし	22	177
あり	161	140

医療機関内の所属と医療資格の保有の有無

所属先	医療資格	
	なし	あり
医局	129	69
臨床研究管理部門	25	145
事務部	24	14
看護部	0	17
薬剤部	0	12
診療科	5	10
その他	6	14

医療資格の保有の有無と主な業務が研究支援業務であるか

医療資格	研究支援業務	
	いいえ	はい
なし	60	139
あり	60	241

所属先における雇用形態とリモートワークが可能か

雇用形態	リモートワーク	
	可能	不可能
正規職員	22	161
非正規職員	46	271

所属機関のタイプとリモートワークが可能か

所属機関	リモートワーク	
	可能	不可能
公的医療機関*7	20	236
大学病院	44	158
一般病院/その他	4	38

*7（ナショナルセンター/公立・公的医療機関/国立病院）

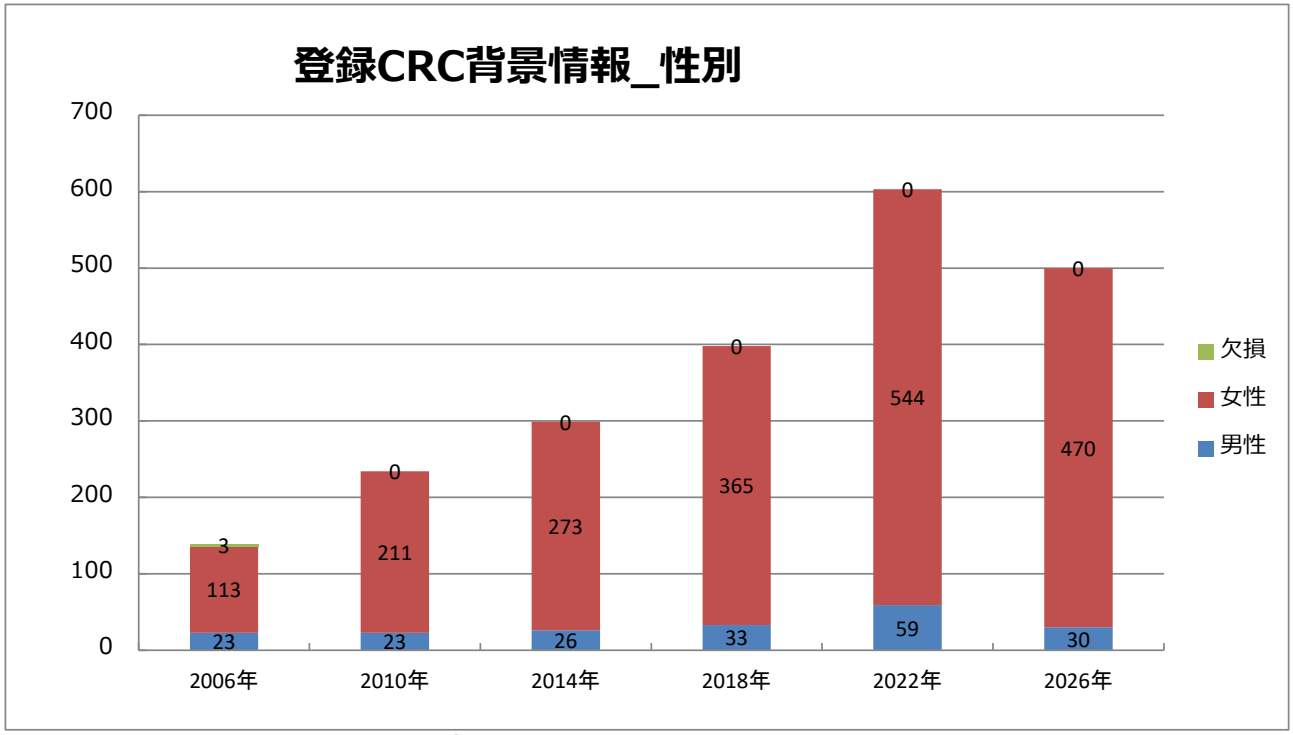

図 3-1-1-①. 背景情報（実数）_性別（過去の調査との比較）

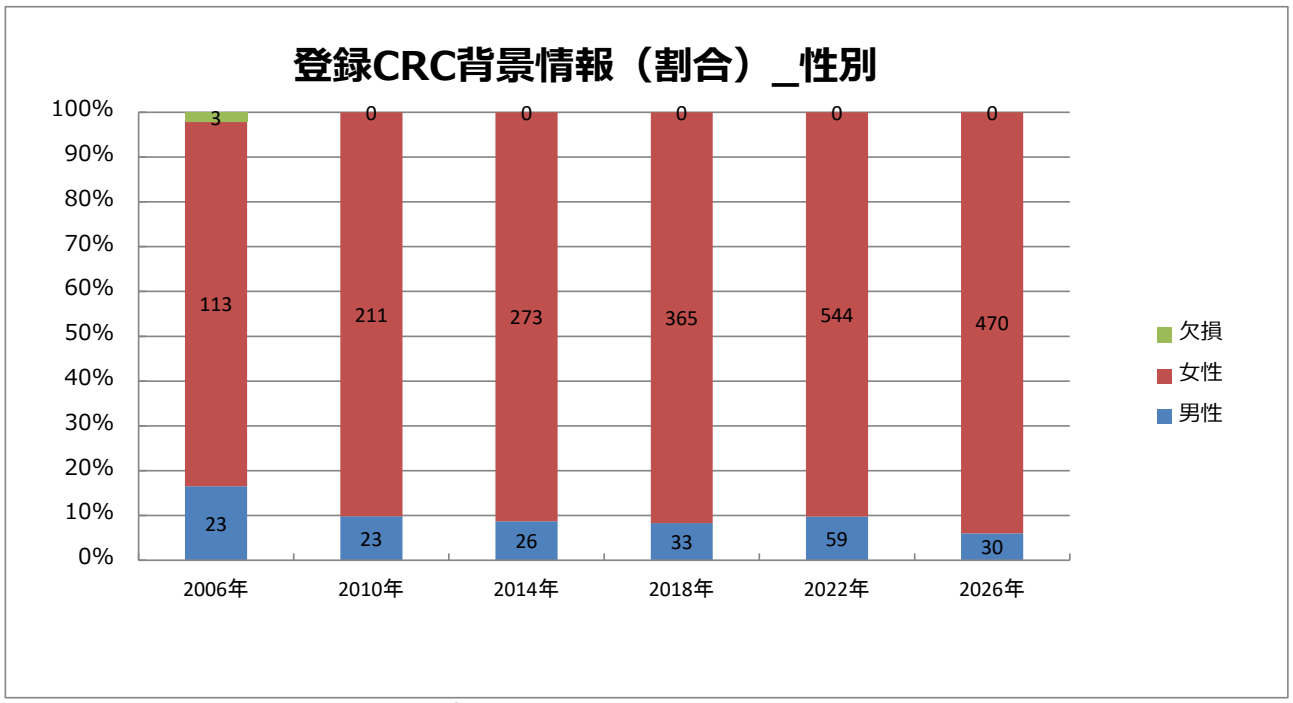

図 3-1-1-②. 背景情報（割合）_性別（過去の調査との比較）

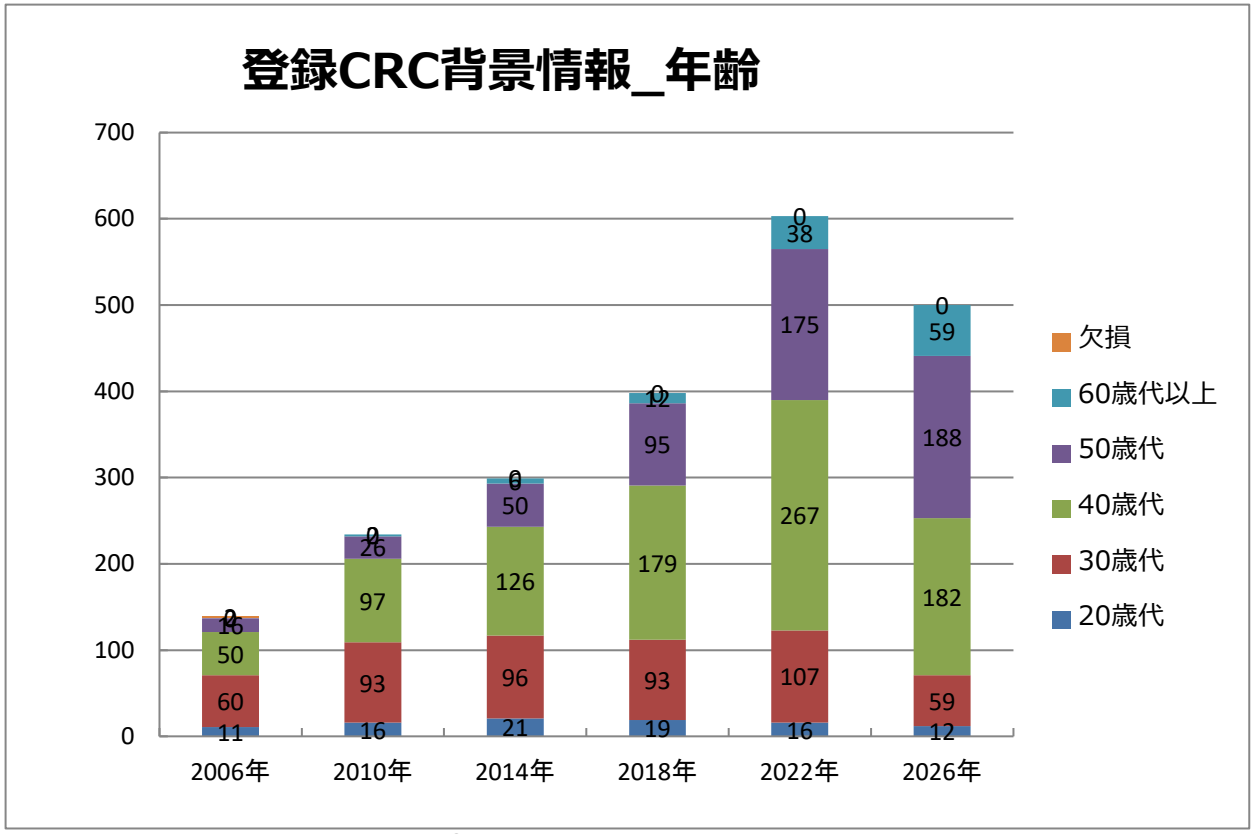

図 3-1-2-①. 背景情報（実数）_年齢（過去の調査との比較）

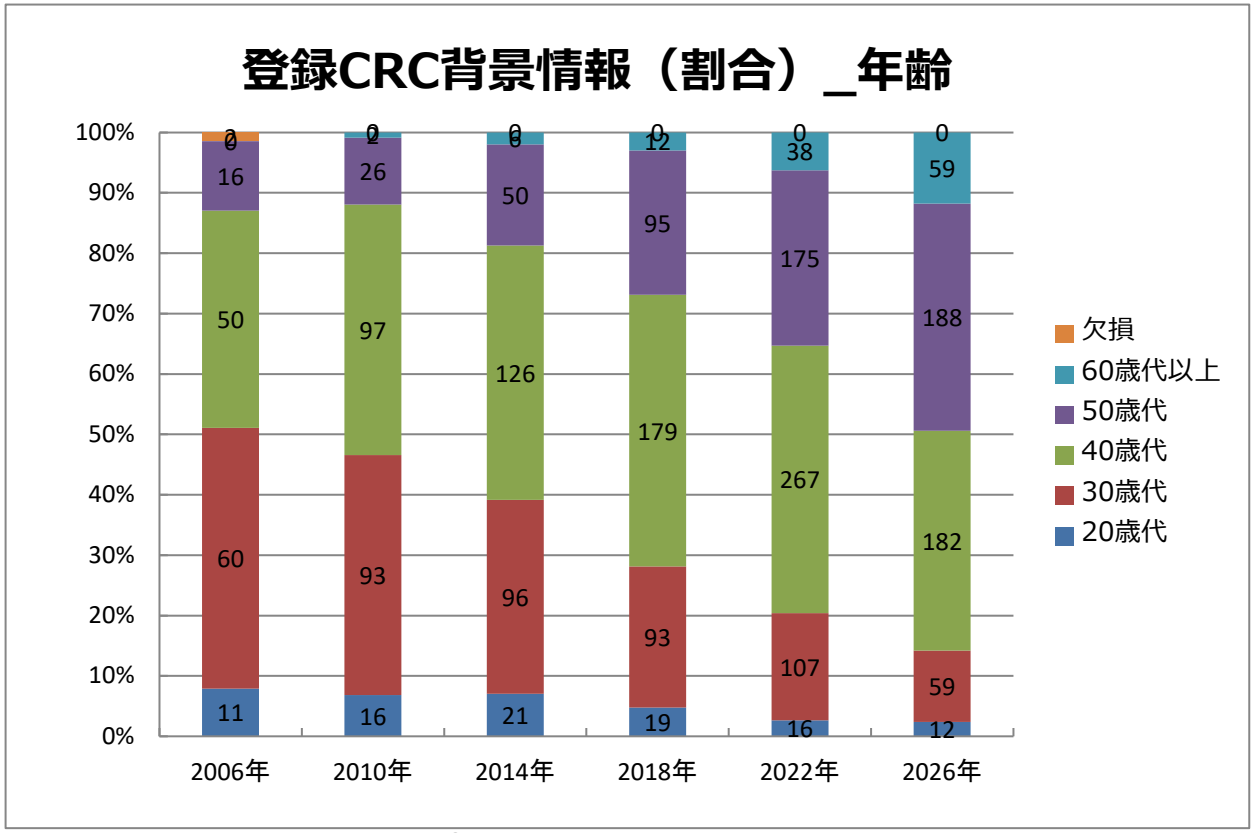

図 3-1-2-②. 背景情報（割合）_年齢（過去の調査との比較）

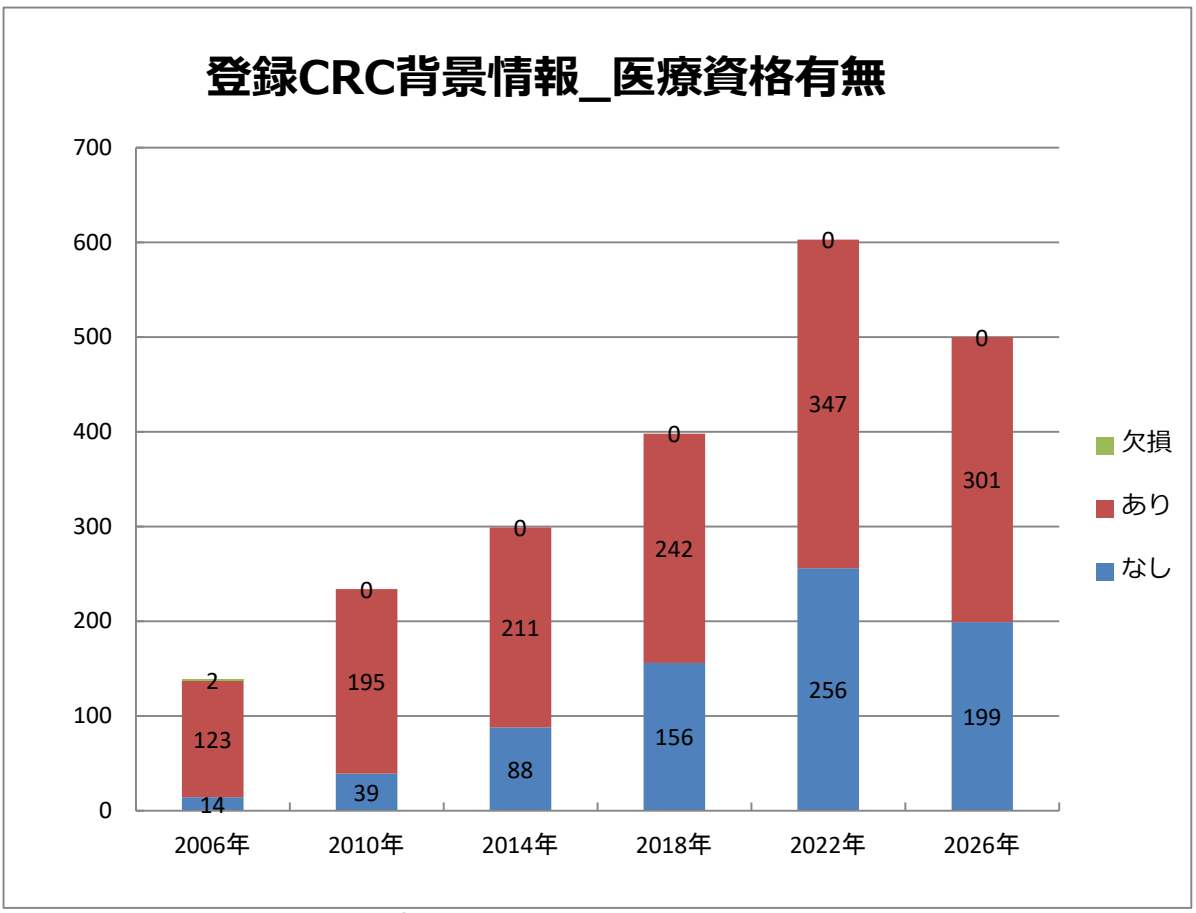

図 3-1-3-1-①. 背景情報(実数)_医療資格の有無(過去の調査との比較)

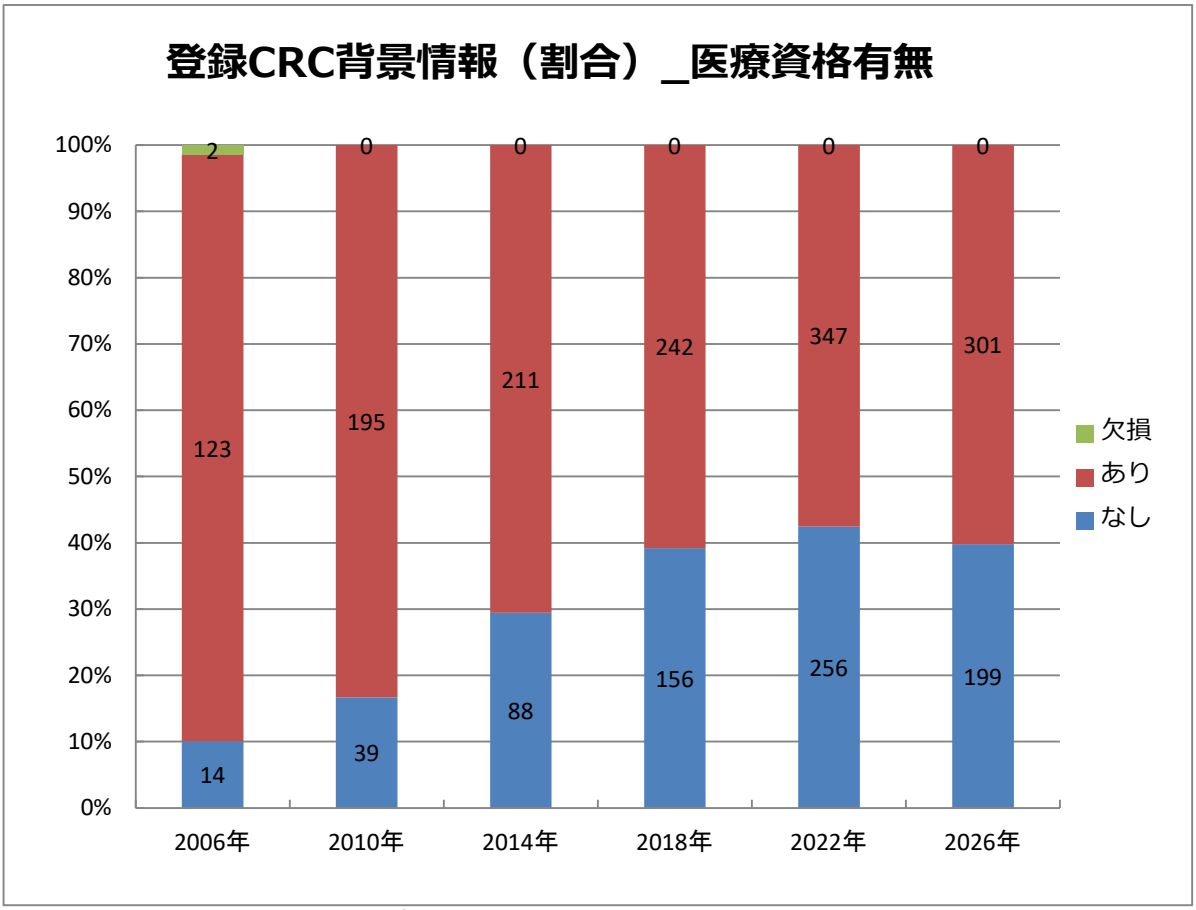

図 3-1-3-1-②. 背景情報(割合)_医療資格の有無(過去の調査との比較)

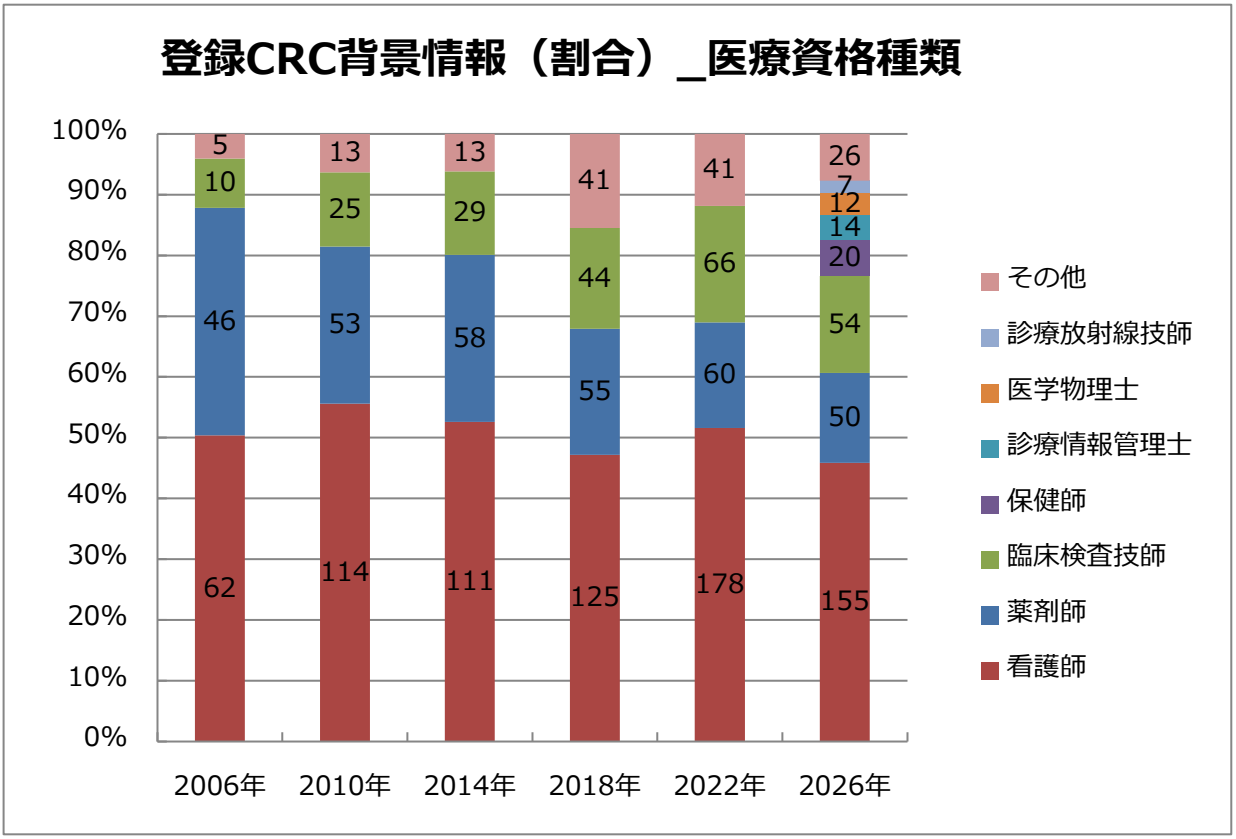

図 3-1-3-2. 背景情報_医療資格「あり」の時の資格名（過去の調査との比較）

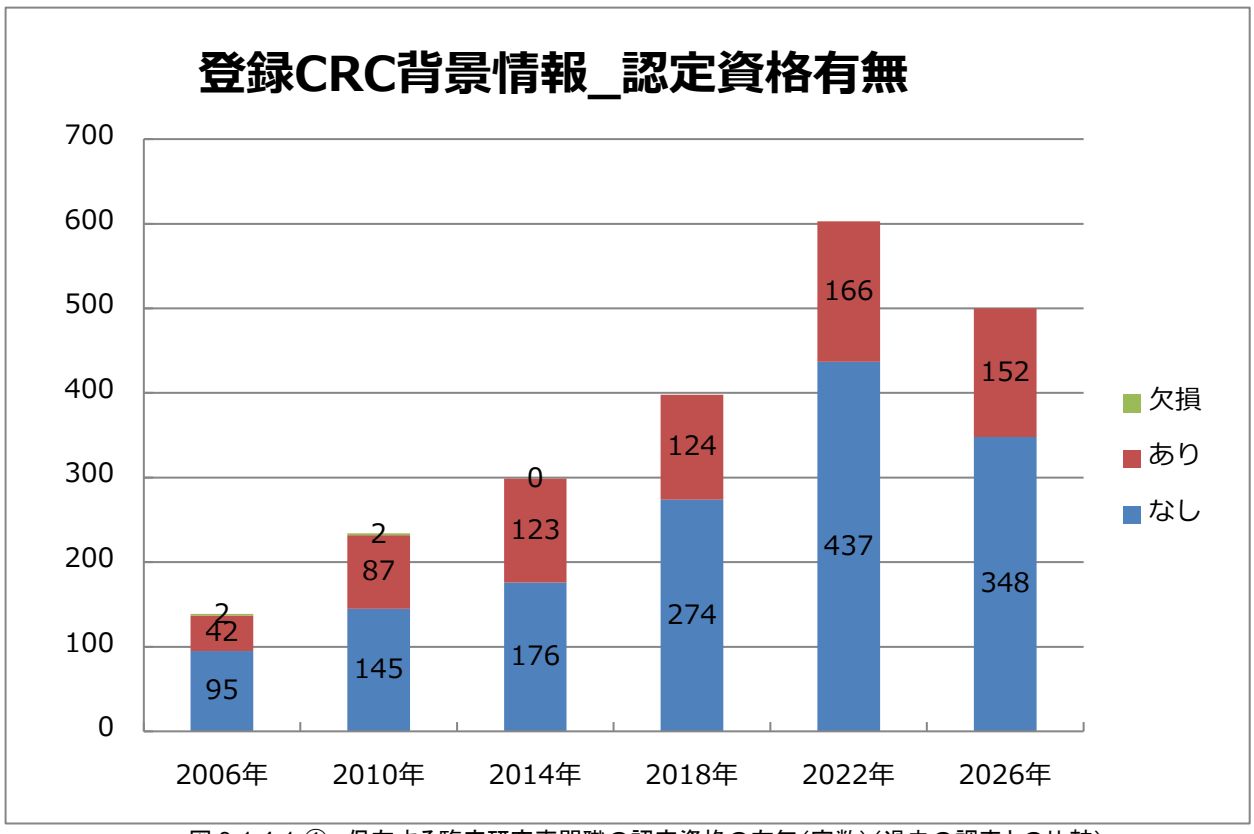

図 3-1-4-1-①. 保有する臨床研究専門職の認定資格の有無（実数）（過去の調査との比較）

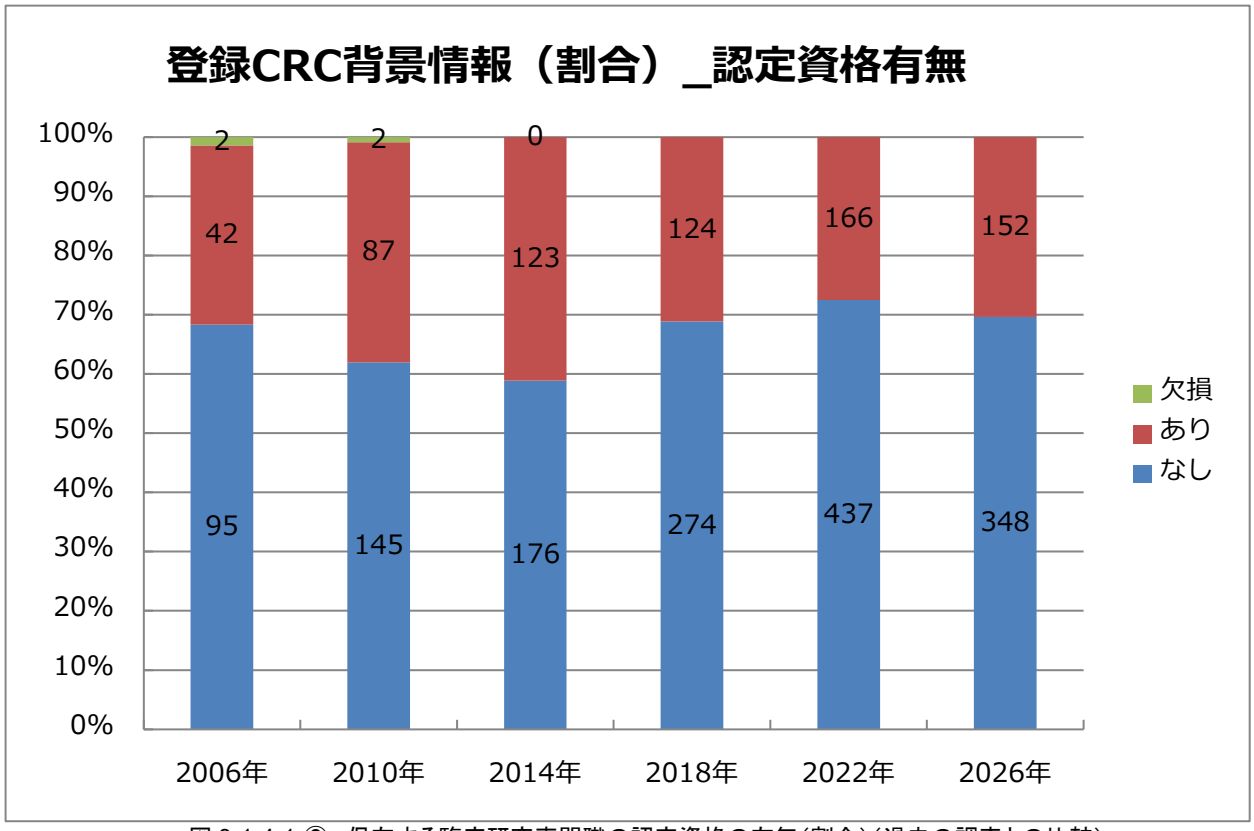

図 3-1-4-1-②. 保有する臨床研究専門職の認定資格の有無（割合）（過去の調査との比較）

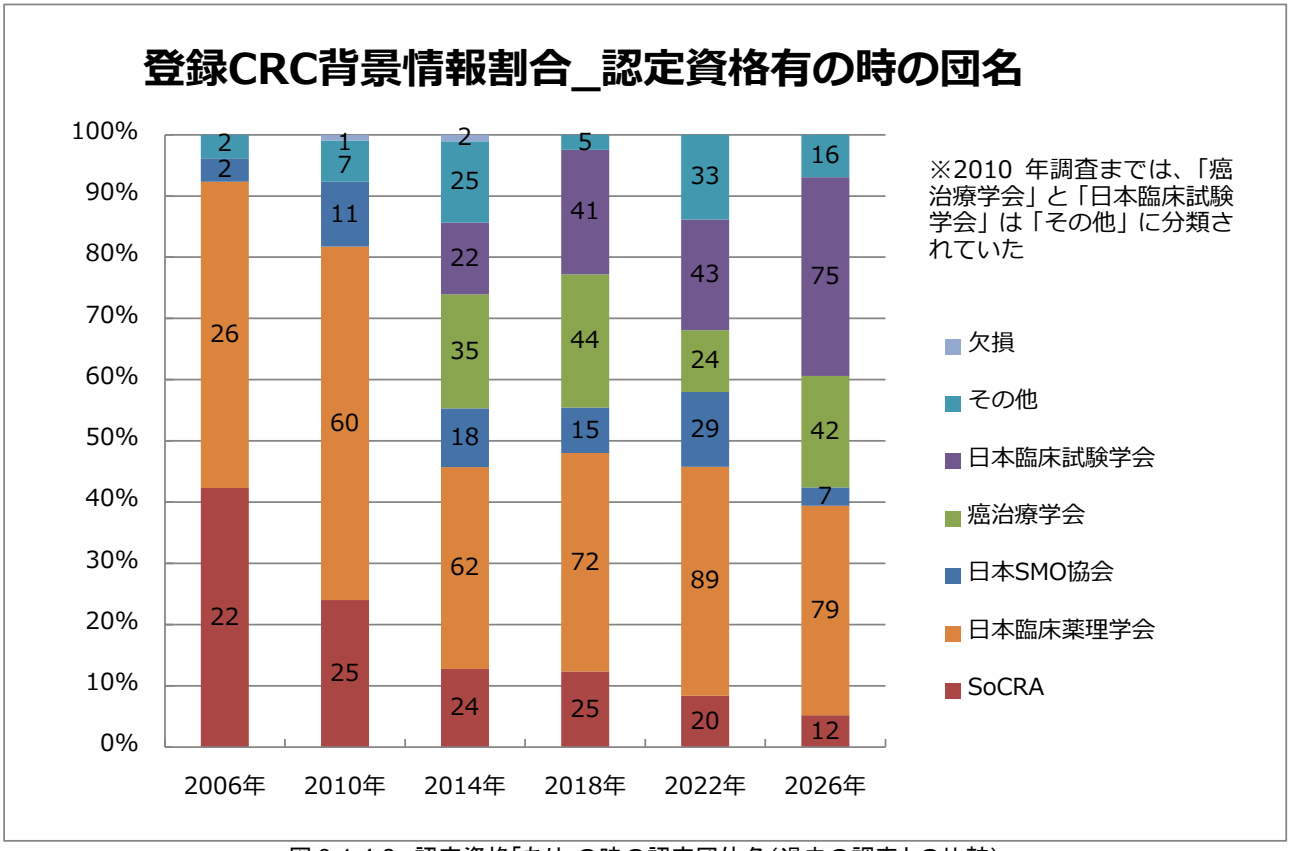

図 3-1-4-2. 認定資格「あり」の時の認定団体名（過去の調査との比較）

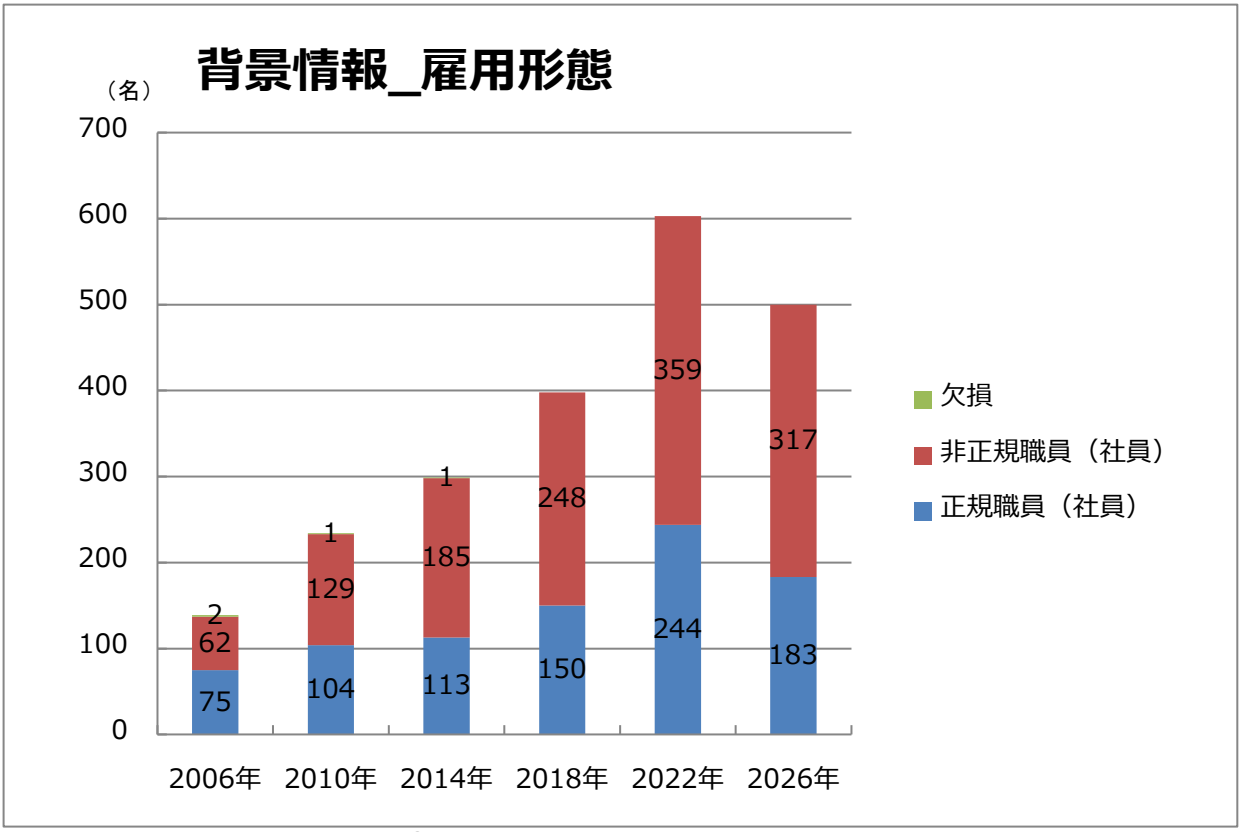

図 3-1-7-1-①.所属先における雇用形態（実数）（過去の調査との比較）

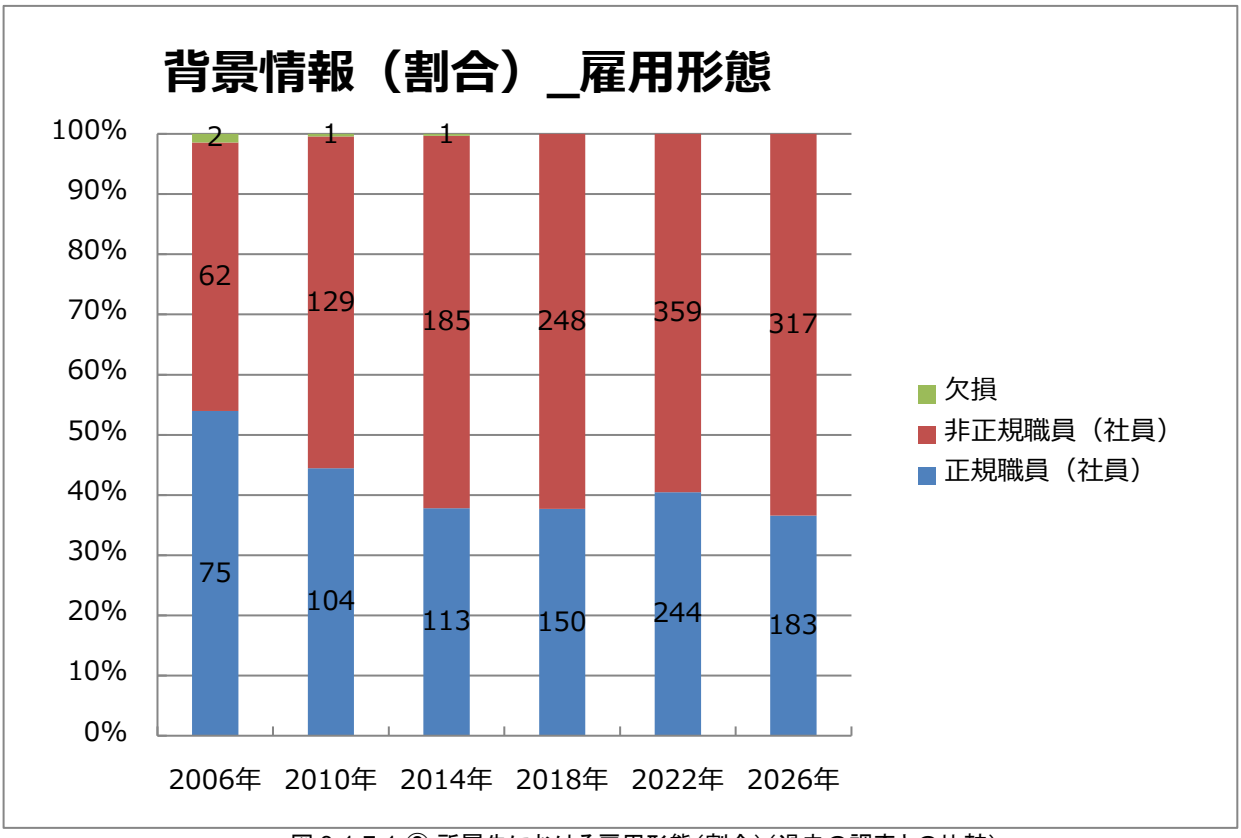

図 3-1-7-1-②.所属先における雇用形態（割合）（過去の調査との比較）

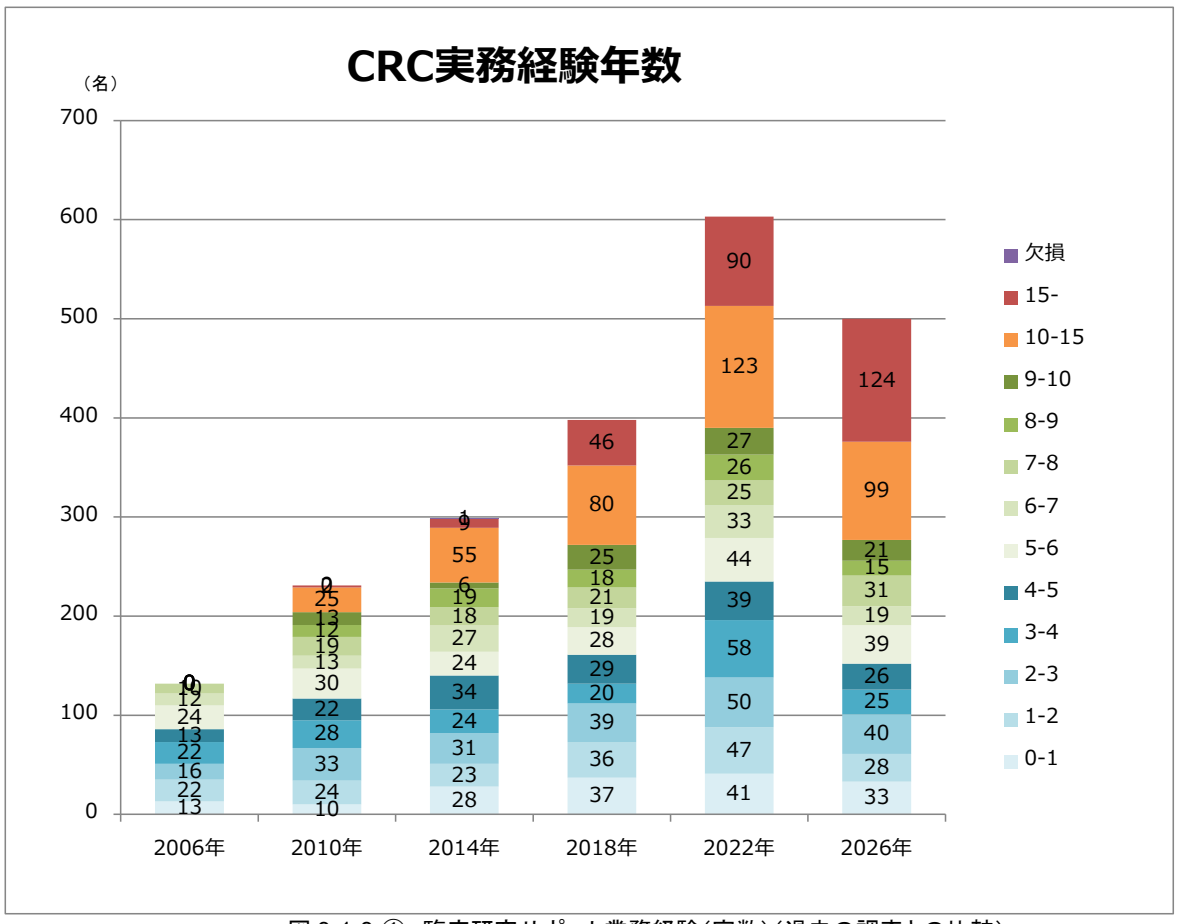

図 3-1-8-①. 臨床研究サポート業務経験（実数）（過去の調査との比較）

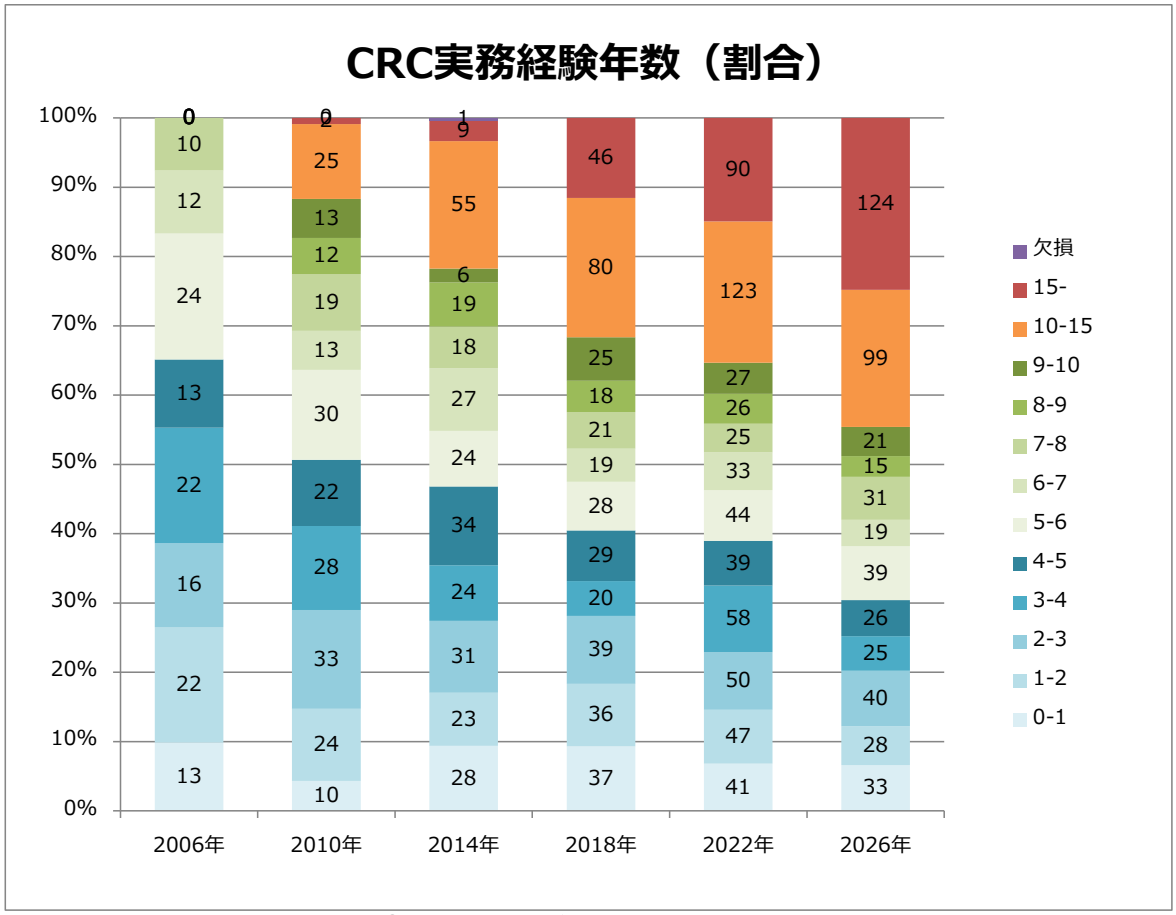

図 3-1-8-②. 臨床研究サポート業務経験（割合）（過去の調査との比較）

3.2. JCOG 研究に関する関与（アンケート調査結果による集計）

注：JCOG データセンターで管理するデータベースには、グループごと施設ごとに CRC 登録されているが、
回答とデータベース内の情報が合致しているか確認はしていない

対象：回答が得られた 500 名（全有効回答者） / 全登録 CRC 数：1170

	計	計 n=500	割合（%）/ 全登録 CRC
1-1. JCOG 研究への関与		**n=500**	**n=1170**
あり	427	85.4	36.5
なし	73	14.6	6.2
1-2. 関与「なし」の時、理由（複数回答あり）			
JCOG 研究の支援も可能だが、現在サポート対象の JCOG 試験がない	30	―	―
支援する試験は、企業治験等のみに限定されている	8	―	―
企業治験等が優先され、JCOG 研究は後回しのため事実上関与できない	4	―	―
その他	34	―	―
JCOG 研究支援担当ではない	13	―	―
CRC ではない	10	―	―
時間的余裕がない	3	―	―
退職予定	2	―	―
回答なし	6	―	―
1-3. 関与「あり」の時、担当の研究グループ（複数回答あり）			
肺がん内科グループ	98	―	―
食道がんグループ	88	―	―
乳がんグループ	88	―	―
大腸がんグループ	82	―	―
肝胆膵グループ	80	―	―
胃がんグループ	79	―	―
肺がん外科グループ	72	―	―
放射線治療グループ	53	―	―
リンパ腫グループ	47	―	―
頭頸部がんグループ	34	―	―
消化器内視鏡グループ	33	―	―
婦人科腫瘍グループ	29	―	―
脳腫瘍グループ	27	―	―
骨軟部腫瘍グループ	25	―	―
泌尿器科腫瘍グループ	25	―	―
皮膚腫瘍グループ	9	―	―
1-4. 関与「あり」の時、JCOG 研究に携わっている現在の状況		（n=427）	
JCOG 研究とその他の臨床研究に関わっている	284	66.5	―
JCOG 研究も企業治験等も業務として同等に関わっている	54	12.6	―
JCOG 研究のみに関わっている	35	8.2	―
JCOG 研究も企業治験等も業務として行うが、JCOG 研究は優先度が低い	39	9.1	―
JCOG 研究も企業治験等も業務として行うが、JCOG 研究は優先度が高い	9	2.1	―
その他	6	1.4	―

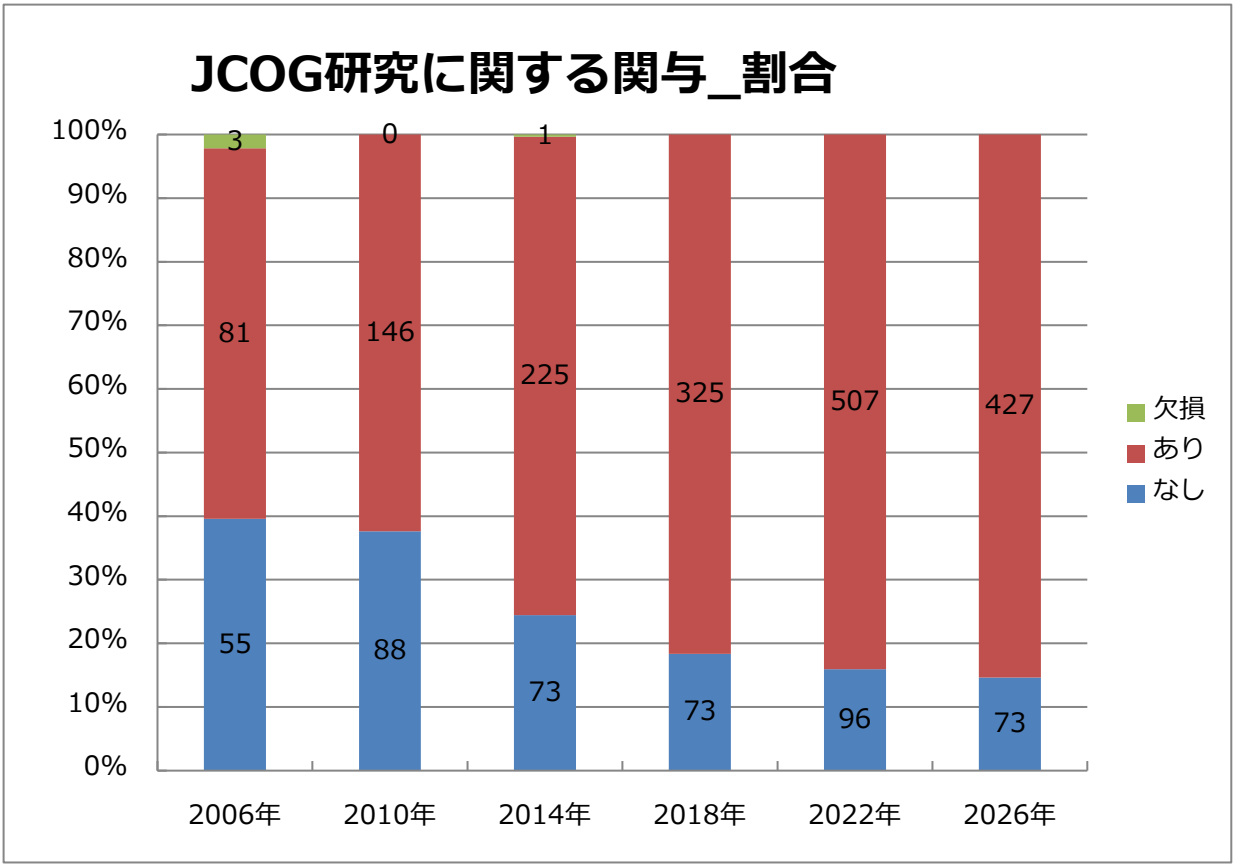

図 3-2-1-1. JCOG 研究への関与（過去の調査との比較）

4. 臨床研究サポート業務の実施割合（アンケート調査結果による集計）

4.1. 担当業務（全業務）全体を 100 とした場合の、
「JCOG 研究」「企業治験」「JCOG 以外の研究者主導臨床研究」「臨床研究の支援以外の業務」の占める割合をたずねた

本レポートにおける用語の定義
- ・JCOG 研究： JCOG が行う研究で、JCOG が行う医師主導治験も含む
- ・企業治験： 企業主導で行われる治験で、企業が行う臨床試験も含む
- ・その他研究： 上記以外の研究者主導臨床試験で、研究者が主導する医師主導治験も含む
- ・その他業務： 臨床研究や治験の支援以外の業務

対象：回答が得られた 446 名（合計が 100 になっている回答のみを集計）

	業務の占める割合（%）
JCOG 研究の支援【JCOG 研究】	
最小-最大	0 – 100
平均	24.8
中央値	20.0
企業治験の支援【企業治験】	
最小-最大	0 – 100
平均	17.5
中央値	5.0
JCOG 以外の研究者主導臨床試験（医師主導治験を含む）の支援【その他研究】	
最小-最大	0 – 100
平均	28.6
中央値	20.0
臨床研究の支援以外の業務【その他業務】	
最小-最大	0 – 100
平均	29.2
中央値	16.5

4.2. 担当業務（全業務）全体を 100 とした場合の、
「JCOG 研究の支援（JCOG 研究）」「企業治験の支援（企業治験）」「JCOG 以外の研究者主導臨床試験の支援（その他試験）」「臨床研究の支援以外の業務（その他業務）」の占める割合の詳細

	JCOG 研究		企業治験		その他研究		その他業務	
0-9%	112	25.1%	247	55.4%	106	23.8%	136	30.5%
10-19%	87	19.5%	65	14.6%	75	16.8%	88	19.7%
20-29%	57	12.8%	29	6.5%	63	14.1%	44	9.9%
30-39%	75	16.8%	17	3.8%	59	13.2%	26	5.8%
40-49%	35	7.8%	10	2.2%	38	8.5%	28	6.3%
50-59%	43	9.6%	21	4.7%	34	7.6%	29	6.5%
60-69%	12	2.7%	18	4.0%	20	4.5%	13	2.9%
70-79%	9	2.0%	14	3.1%	20	4.5%	26	5.8%
80-89%	10	2.2%	10	2.2%	17	3.8%	24	5.4%
90-100%	6	1.3%	15	3.4%	14	3.1%	32	7.2%

4.3. 「臨床研究の支援以外の業務」詳細

業務	人数
患者データ入力業務	152
秘書業務	143
事務業務（メディカルクラークを含む）	121
倫理審査／治験事務局 業務	84
教育／管理 業務	62
監査／モニタリング 業務	33
看護業務	19
薬剤師業務	15
基礎研究	5
臨床業務	3

業務	人数
医学物理士業務	2
その他	44

ー 以下の図 4-2-①②③④⑤⑥のグラフの説明 ー

アンケートでは、担当業務全体を100%とした場合に、「JCOG研究」の支援/「企業治験」の支援/「その他研究」の支援/「その他業務」が締める割合がそれぞれ何%程度なのかを入力してもらった。そのデータの 10%刻みの頻度を集計し、その割合を研究サポート業務ごとに棒グラフとした。

具体的には、2026 年のグラフを 4-2 の集計表と照らし合わせると、担当業務全体のうち、JCOG 研究に関するサポート業務が 10%未満であるという回答が 25.1%（左の薄いグレーの棒）であった事を意味する。（分母は回答が得られた 446 名）

また、過去の調査のグラフと比較する事で、JCOG 研究に関するサポート業務が 10%未満であるという回答が減少し、10%以上の色の濃い部分が増加していることが示されている。

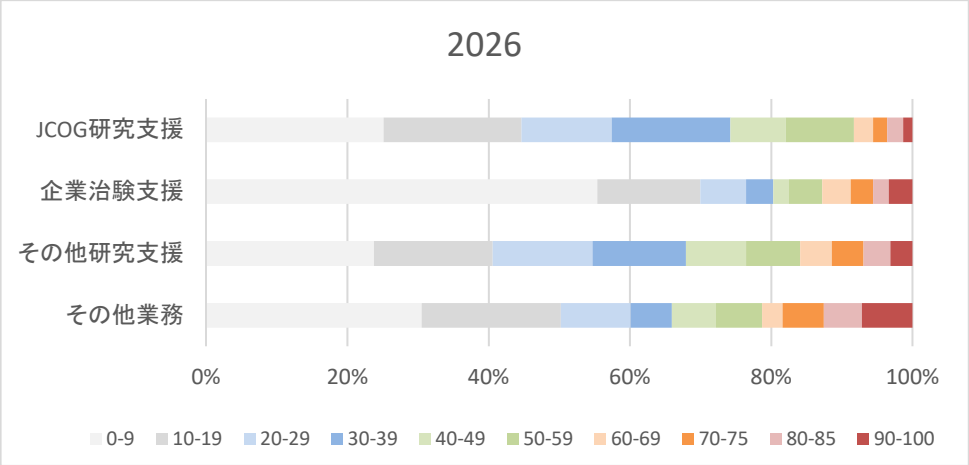

図 4-2-①. 担当業務全体を 100 とした場合の各研究サポート業務の占める割合（2026 年）

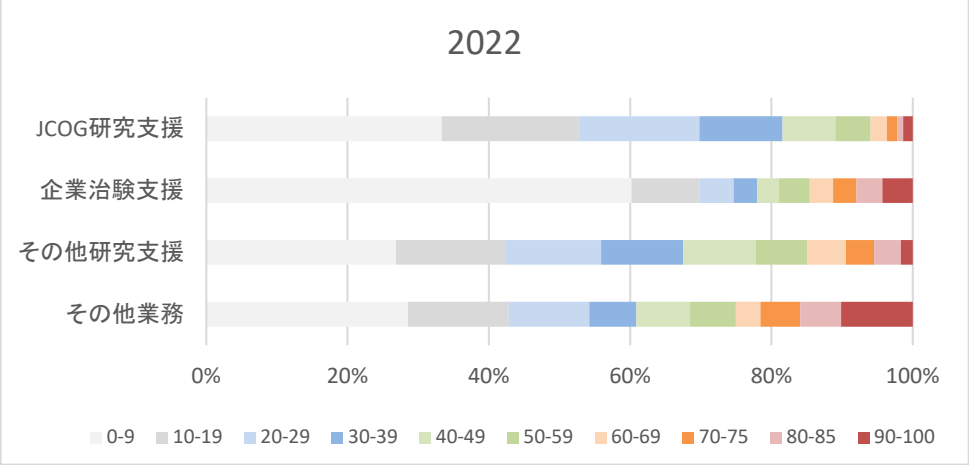

図 4-2-②. 担当業務全体を 100 とした場合の各研究サポート業務の占める割合（2022 年）

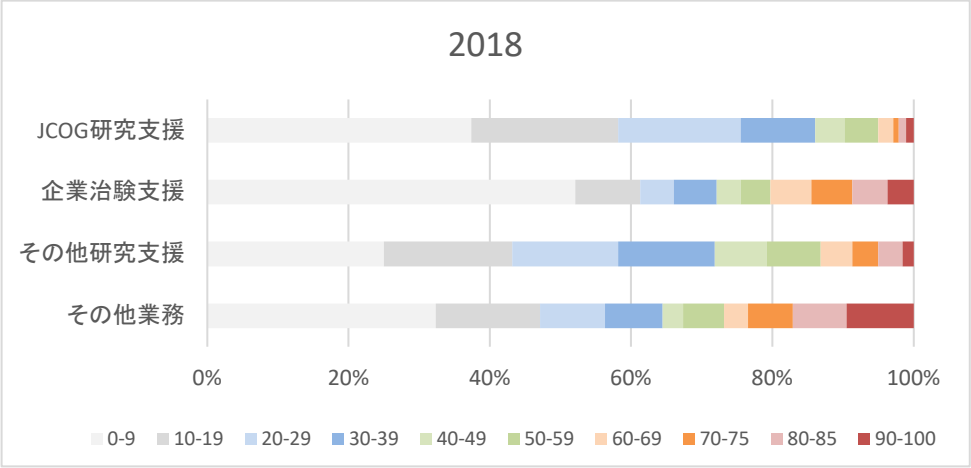

図 4-2-③. 担当業務全体を 100 とした場合の各研究サポート業務の占める割合（2018 年）

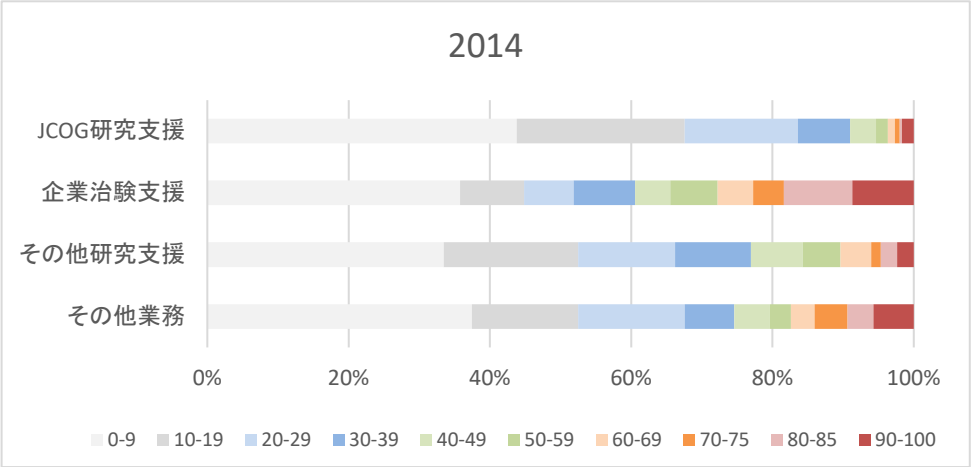

図 4-2-④. 担当業務全体を 100 とした場合の各研究サポート業務の占める割合（2014 年）

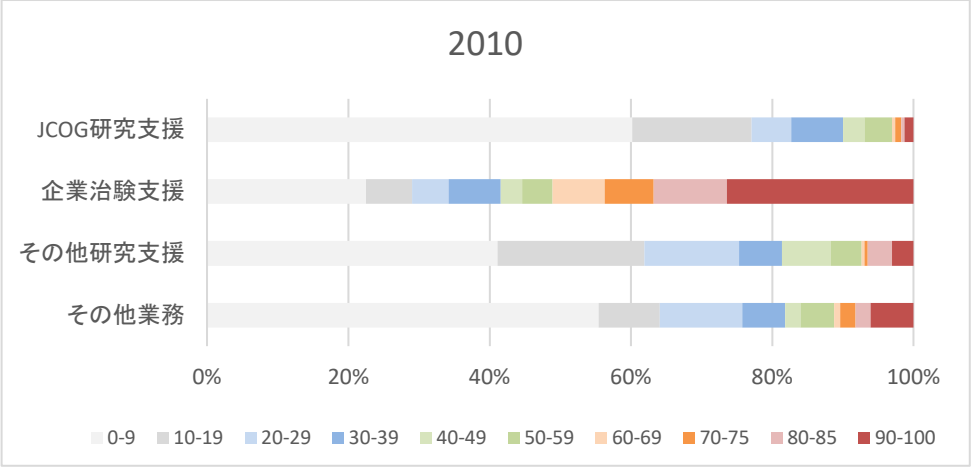

図 4-2-⑤. 担当業務全体を 100 とした場合の各研究サポート業務の占める割合（2010 年）

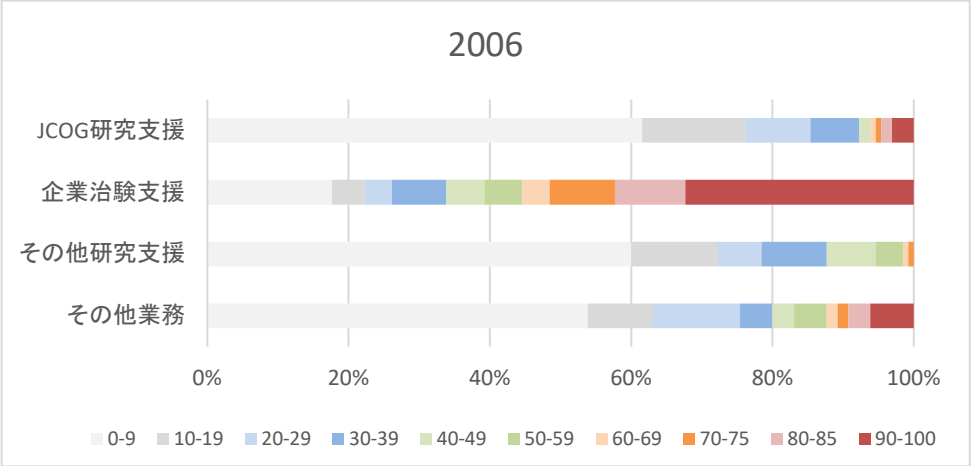

図 4-2-⑥. 担当業務全体を 100 とした場合の各研究サポート業務の占める割合（2006 年）

4.4. 実際に行っている業務内容を「JCOG 研究」「企業治験」「その他研究」別に記入し、さらにそれぞれを「主たる業務」「部分的に協力」「行っていない」の 3 種類に分けてもらった

対象：回答が得られた 500 名（全有効回答者）

	JCOG 研究			企業治験			その他研究		
	主	部分的	なし	主	部分的	なし	主	部分的	なし
IRB/CRB への申請資料準備・作成支援	151	107	242	80	95	325	161	117	222
先進 B 届出資料準備・作成支援	28	63	409	14	21	465	25	46	429
説明同意文書作成支援	110	130	260	87	72	341	124	143	233
IC 補助説明	43	67	390	94	27	379	71	68	361
被験者スクリーニング	72	111	317	83	55	362	88	99	313
被験者対応（面談、服薬指導等）	49	69	382	93	25	382	73	70	357
被験者来院スケジュール管理	138	117	245	112	44	344	142	109	249
モニタリング・監査への対応	129	170	201	108	58	334	150	116	234
症例登録/CRF 作成/EDC 入力支援	238	101	161	132	55	313	227	104	169
重篤な有害事象報告書作成支援	131	112	257	113	31	356	151	94	255
必須文書管理	156	141	203	84	98	318	160	136	204
jRCT 登録・入力支援	39	57	404	19	28	453	44	57	399
資材管理/検体提出（血液検体、病理検体等）/画像データ提出	165	134	201	120	57	323	197	107	196
その他	21	42	437	22	29	449	37	29	434

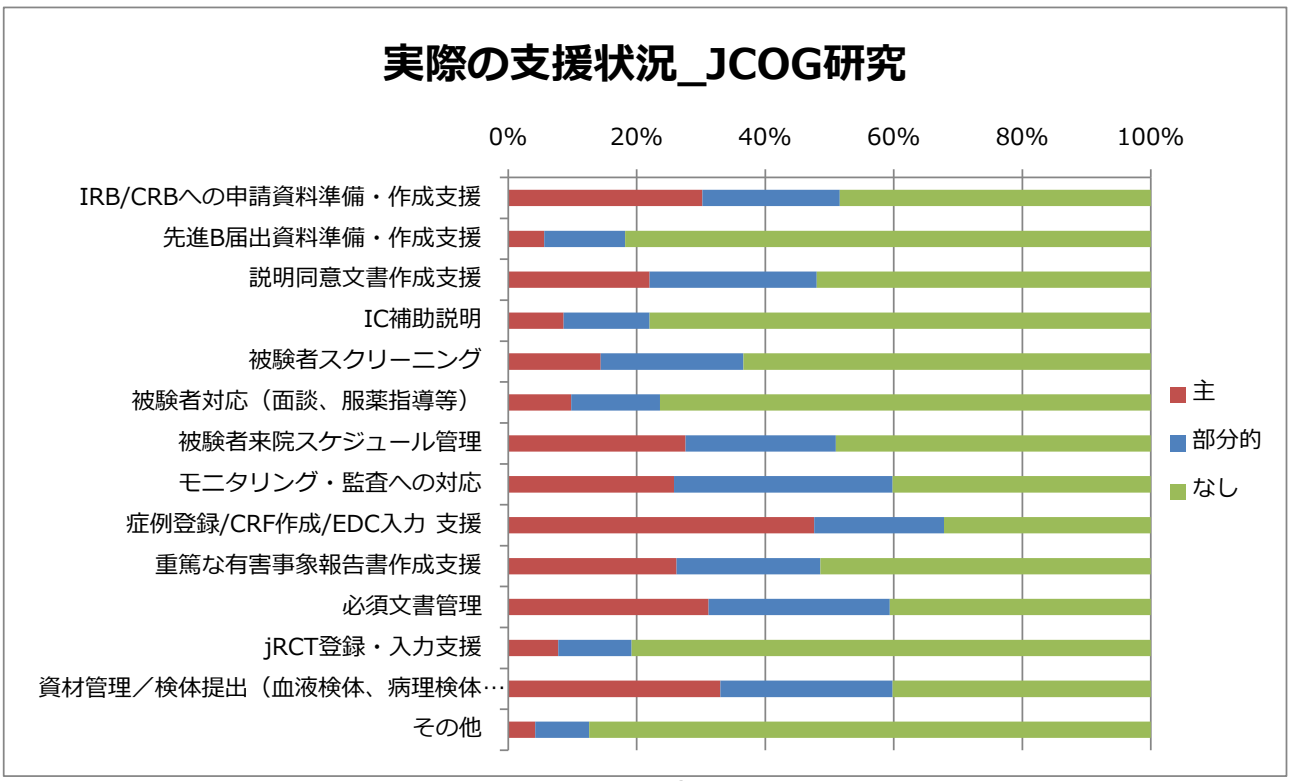
実際の支援状況_JCOG研究
0%
20%
40%
60%
80%
100%
IRB/CRBへの申請資料準備・作成支援
先進B届出資料準備・作成支援
説明同意文書作成支援
IC補助説明
被験者スクリーニング
被験者対応（面談、服薬指導等）
被験者来院スケジュール管理
モニタリング・監査への対応
症例登録/CRF作成/EDC入力 支援
重篤な有害事象報告書作成支援
必須文書管理
jRCT登録・入力支援
資材管理／検体提出（血液検体、病理検体…
その他
主
部分的
なし

図 4-4-①

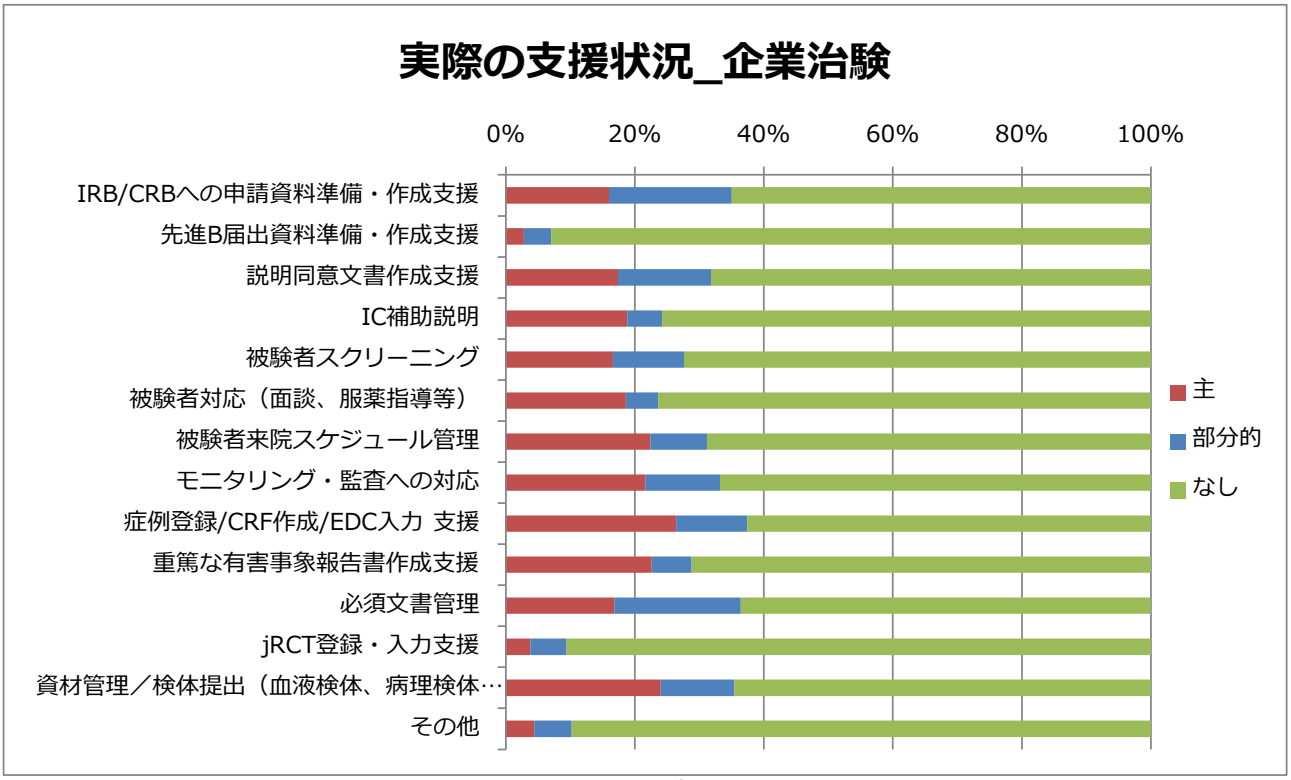
実際の支援状況_企業治験
0%
20%
40%
60%
80%
100%
IRB/CRBへの申請資料準備・作成支援
先進B届出資料準備・作成支援
説明同意文書作成支援
IC補助説明
被験者スクリーニング
被験者対応（面談、服薬指導等）
被験者来院スケジュール管理
モニタリング・監査への対応
症例登録/CRF作成/EDC入力 支援
重篤な有害事象報告書作成支援
必須文書管理
jRCT登録・入力支援
資材管理／検体提出（血液検体、病理検体…
その他
主
部分的
なし

図 4-4-②

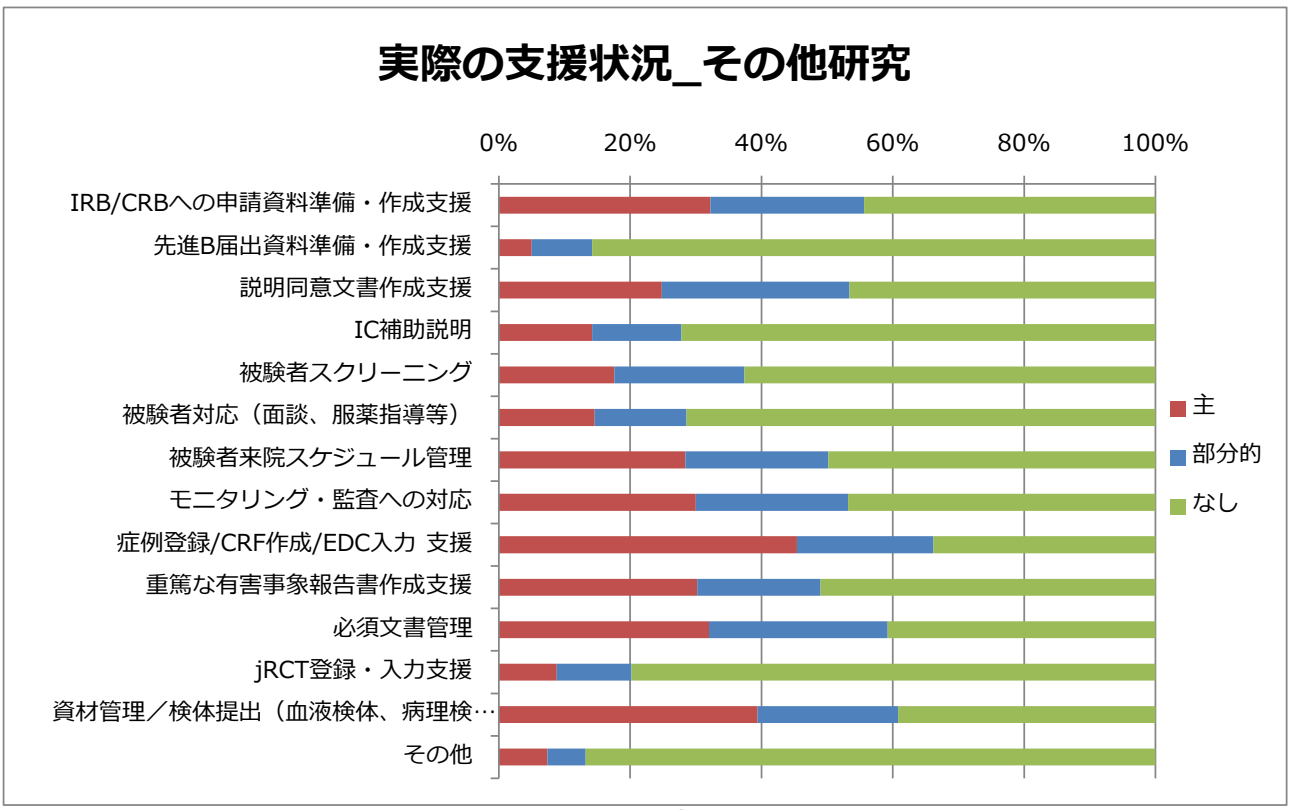
実際の支援状況_その他研究
0%
20%
40%
60%
80%
100%
IRB/CRBへの申請資料準備・作成支援
先進B届出資料準備・作成支援
説明同意文書作成支援
IC補助説明
被験者スクリーニング
被験者対応（面談、服薬指導等）
被験者来院スケジュール管理
モニタリング・監査への対応
症例登録/CRF作成/EDC入力 支援
重篤な有害事象報告書作成支援
必須文書管理
jRCT登録・入力支援
資材管理／検体提出（血液検体、病理検…
その他
主
部分的
なし

図 4-4-③

4.5. 支援が必要に思っている業務内容を「JCOG 研究」「企業治験」「その他研究」別に記入し、さらにそれぞれを「必要だと思う」「必要ないと思う」の 2 種類に分けてもらった

対象：回答が得られた 500 名（全有効回答者）

	JCOG 研究		企業治験		その他研究	
	必要	必要ない	必要	必要ない	必要	必要ない
IRB/CRB への申請資料準備・作成支援	413	87	394	106	417	83
先進 B 届出資料準備・作成支援	345	155	338	162	356	144
説明同意文書作成支援	365	135	394	106	383	117
IC 補助説明	276	224	357	143	283	217
被験者スクリーニング	320	180	363	137	332	168
被験者対応（面談、服薬指導等）	286	214	360	140	297	203
被験者来院スケジュール管理	406	94	405	95	401	99
モニタリング・監査への対応	418	82	416	84	419	81
症例登録/CRF 作成/EDC 入力の支援	448	52	424	76	436	64
重篤な有害事象報告書作成支援	385	115	393	107	384	116
必須文書管理	407	93	411	89	417	83
jRCT 登録・入力支援	307	193	330	170	328	172
資材管理/検体提出（血液検体、病理検体等）/画像データ提出	424	76	411	89	419	81

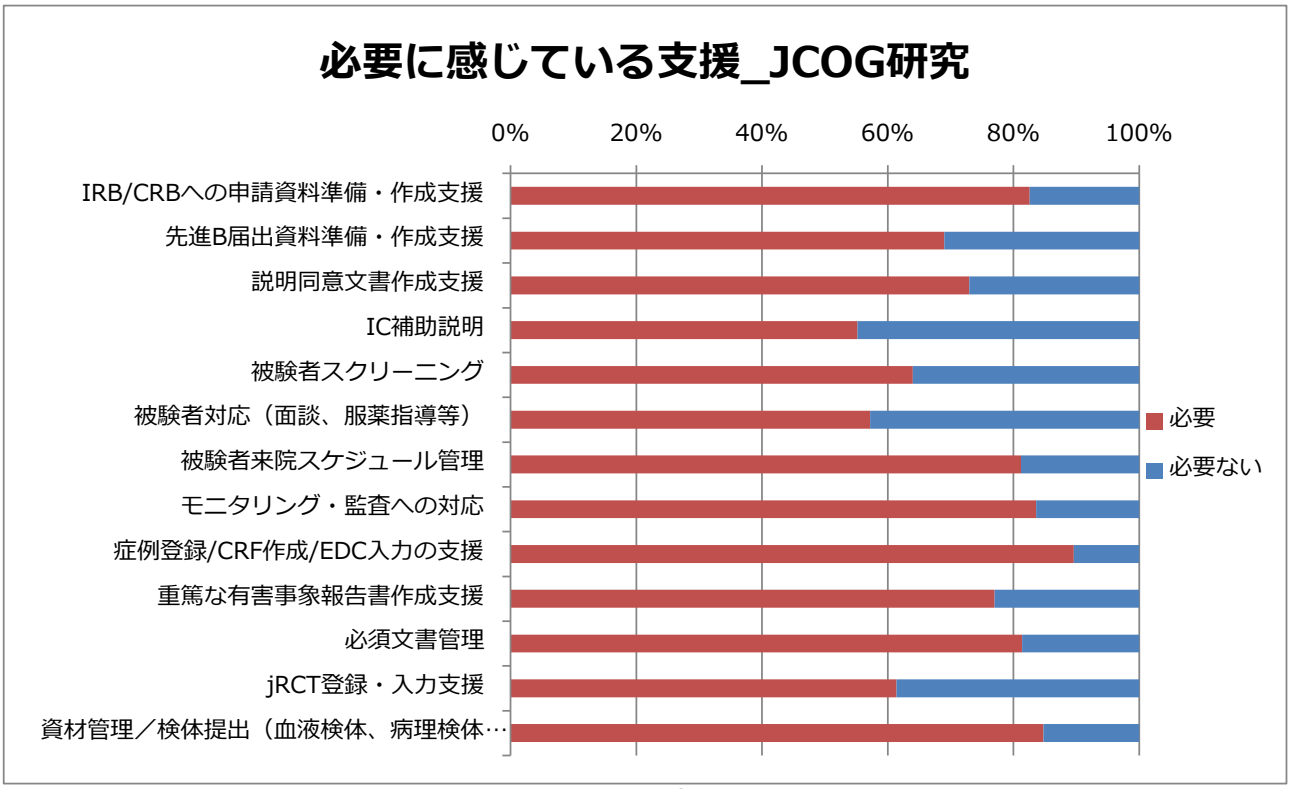

図 4-5-①

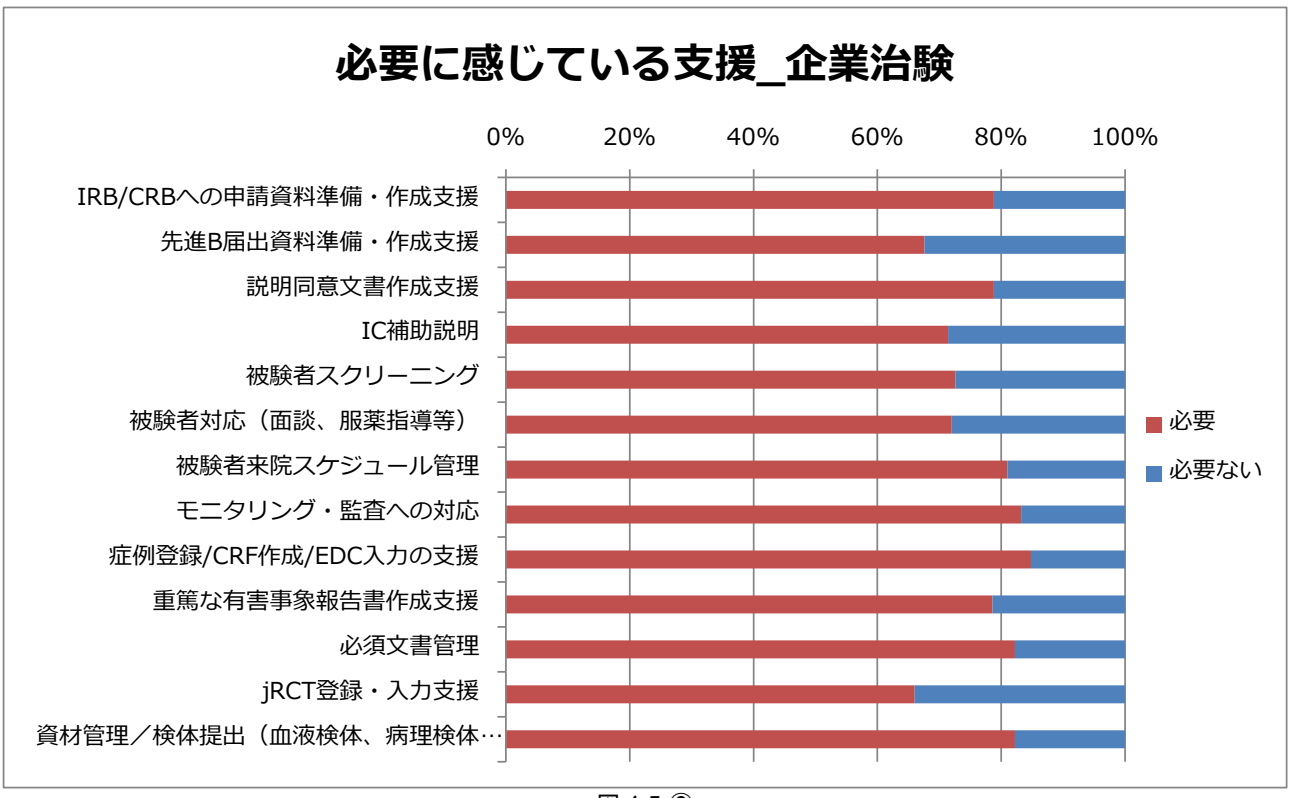
必要に感じている支援_企業治験
0%
20%
40%
60%
80%
100%
IRB/CRBへの申請資料準備・作成支援
先進B届出資料準備・作成支援
説明同意文書作成支援
IC補助説明
被験者スクリーニング
被験者対応（面談、服薬指導等）
被験者来院スケジュール管理
モニタリング・監査への対応
症例登録/CRF作成/EDC入力の支援
重篤な有害事象報告書作成支援
必須文書管理
jRCT登録・入力支援
資材管理／検体提出（血液検体、病理検体…
必要
必要ない

図 4-5-②

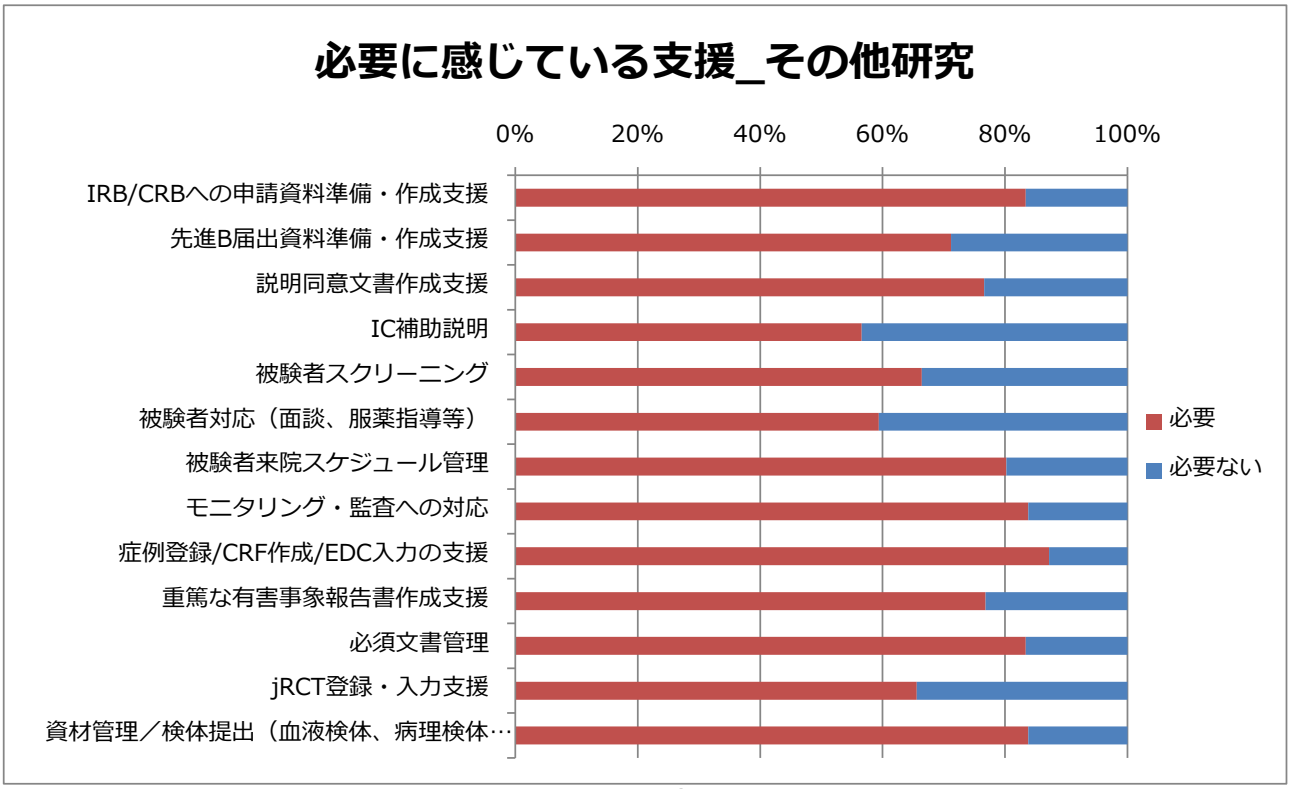
必要に感じている支援_その他研究
0%
20%
40%
60%
80%
100%
IRB/CRBへの申請資料準備・作成支援
先進B届出資料準備・作成支援
説明同意文書作成支援
IC補助説明
被験者スクリーニング
被験者対応（面談、服薬指導等）
被験者来院スケジュール管理
モニタリング・監査への対応
症例登録/CRF作成/EDC入力の支援
重篤な有害事象報告書作成支援
必須文書管理
jRCT登録・入力支援
資材管理／検体提出（血液検体、病理検体…
必要
必要ない

図 4-5-③